



# MEMORIA DE ACTIVIDADES 2024

# RED ESPAÑOLA DE CIUDADES POR EL CLIMA





# ÍNDICE

INTRODUCCIÓN .....	5
1. XVI ASAMBLEA GENERAL DE LA RED .....	6
2. X PREMIO A LAS BUENAS PRÁCTICAS LOCALES POR EL CLIMA .....	8
3. PROYECTOS TÉCNICOS .....	11
4. TALLERES DE ACCIÓN CLIMÁTICA .....	13
5. PARTICIPACIÓN EN REUNIONES Y JORNADAS .....	15
6. DOCUMENTACIÓN .....	16
7. PÁGINA WEB .....	17
8. MIEMBROS DE LA RED ESPAÑOLA DE CIUDADES POR EL CLIMA .....	18



# INTRODUCCIÓN

Esta Memoria de Actividades recopila las actuaciones desarrolladas por la Red Española de Ciudades por el Clima durante el año 2024 y el primer trimestre de 2025, de acuerdo con el plan de trabajo recogido en la resolución de concesión directa de subvención prevista en el Real Decreto 1221/2024, de 3 de diciembre, por el que se regula la concesión directa de determinadas subvenciones en el ámbito del Medio Ambiente, para el ejercicio presupuestario 2024.

# 1

## XVI ASAMBLEA GENERAL DE LA RED

La Red Española de Ciudades por el Clima celebró el 11 de junio en Sevilla su XVI Asamblea General, con más de un centenar de asistentes.

Durante la Asamblea se aprobó la composición del Consejo de Gobierno de la Red para el presente mandato, que finalizará en 2027, con la celebración de nuevas elecciones municipales.

Asimismo, en el transcurso de la Asamblea se aprobaron las altas de nuevos miembros a la Red

y se actualizó la representación institucional de la Red en el Consejo Nacional del Clima y en la Comisión de Coordinación de Políticas de Cambio Climático.

La Asamblea finalizó con la presentación de las actuaciones llevadas a cabo en 2023 y la aprobación del plan de trabajo de 2024. Entre las actuaciones aprobadas destacan la convocatoria del X Premio a las Buenas Prácticas Locales por el Clima y la elaboración de cuatro proyectos técnicos:



VII Informe sobre Políticas Locales de Cambio Climático.

Elaboración de planes locales de actuación ante altas temperaturas.

Guía para la elaboración de planes locales de actuación ante el riesgo de incendios en la interfaz urbano-forestal.

Recomendaciones para la creación de una red local de refugios climáticos frente a las altas temperaturas.



*XVI Asamblea General de la Red Española de Ciudades por el Clima.*

## Consejo de Gobierno de la Red Española de Ciudades por el Clima 2023-2027.

Cargo Consejo de Gobierno	EELL	Nombre	Apellidos	Cargo
Presidente	Ayuntamiento de Sevilla	José Luis	Sanz Ruiz	Alcalde
Vicepresidente Primero	Ayuntamiento de Rota	José Javier	Ruiz Arana	Alcalde
Vicepresidente Segundo	Ayuntamiento de Castelldefels	Manuel	Reyes López	Alcalde
Vocal	Ayuntamiento de Daimiel	Leopoldo-Jerónimo	Sierra Gallardo	Alcalde
Vocal	Ayuntamiento de El Espinar	Javier	Figueredo Soto	Alcalde
Vocal	Ayuntamiento de Granollers	Alba	Barnusell Ortuño	Alcaldesa
Vocal	Ayuntamiento de Huesca	Lorena	Orduna Pons	Alcaldesa
Vocal	Ayuntamiento de Lorca	Fulgencio	Gil Jodar	Alcalde
Vocal	Ayuntamiento del Prat de Llobregat	Joaquim	Bartolomé Capdevila	Teniente de Alcalde
Vocal	Ayuntamiento de Los Realejos	José Alexis	Hernández Dorta	Concejal de Medio Ambiente
Vocal	Ayuntamiento de Santa Pola	María Loreto	Serrano Pomares	Alcaldesa
Vocal	Ayuntamiento de Santander	Margarita	Rojo Calderón	Primer Teniente de Alcalde-Concejal de M.A.
Vocal	Ayuntamiento de Soria	Carlos	Martínez Mínguez	Alcalde
Vocal	Ayuntamiento de Tacoronte	Sandra	Izquierdo Fernández	Alcaldesa
Vocal	Ayuntamiento de Valdepeñas	Jesús	Martín Rodríguez	Alcalde
Vocal	Ayuntamiento de Vedra	José	Caldelas González	Consejero de M.A. y Desarrollo Sostenible
Vocal	Diputación de Badajoz	Miguel Ángel	Gallardo Miranda	Presidente
Vocal	Oficina Española de Cambio Climático	Valvanera	Ulargui Aparicio	Directora General

# 2

## X PREMIO A LAS BUENAS PRÁCTICAS LOCALES POR EL CLIMA

Durante la celebración de la XVI Asamblea de la Red se convocó el X Premio a las Buenas Prácticas Locales por el Clima, abriéndose un plazo para presentar candidaturas hasta el 30 de septiembre. En esta edición se han presentado 61 actuaciones pertenecientes a 38 entidades locales de la Red.

Desde la I edición de este Premio en el año 2006, poco después de la constitución de la Red, son muchas las entidades locales que han participado en las distintas convocatorias, compartiendo sus experiencias en políticas de mitigación y adaptación al cambio climático, de manera que todas las entidades de la Red puedan aprovechar las sinergias de la puesta en común de estas iniciativas para avanzar a nivel local en la lucha contra el cambio climático.

En las distintas convocatorias se han premiado actuaciones impulsadas por los gobiernos locales

en distintos ámbitos, como la Adaptación al Cambio Climático; la Gestión de la Movilidad; la Economía Circular; la Transición Energética, Regeneración y Renovación Urbana; las Soluciones basadas en la Naturaleza; la Sensibilización y Concienciación Ciudadana; o la Participación Ciudadana.

Con motivo de la convocatoria de la décima edición, tras la Asamblea de la Red, se celebró un acto de reconocimiento para aquellas entidades locales de la Red Española de Ciudades por el Clima que a lo largo de estos años han sido galardonadas en más ocasiones por sus iniciativas en la lucha contra el cambio climático, mostrando su firme compromiso con la Red.

Las entidades galardonadas por su trayectoria de participación en el Premio fueron las siguientes:





## Entidades galardonadas por su trayectoria de participación en el premio.

### **Ayuntamiento de Pamplona** por las actuaciones:

- "Pamplona, hacia edificios cero emisiones" galardonada en la categoría de Ordenación del Territorio, Urbanismo y Edificación, en el año 2010;
- "Fomento de la movilidad ciclista en Pamplona", en la categoría de Movilidad, en el año 2020; y
- "Estrategia 2030-Agenda Urbana de Pamplona", en la categoría de Participación Ciudadana, en el año 2022.

### **Ayuntamiento de Málaga** por sus actuaciones:

- "Sello producciones audiovisuales sostenibles" galardonada en la categoría de Economía Circular, en el año 2020; y
- "Programa de educación y concienciación ambiental urbana-pasaporte verde", en la categoría de Sensibilización y Concienciación, en el año 2022.

### **Diputación Provincial de Cádiz** por sus actuaciones:

- "Proyecto Greens –Apoyo a la compra pública sostenible" galardonada en la categoría de Economía Circular, en el año 2018;
- "Programa para la gestión costera de la provincia de Cádiz", en la categoría de Adaptación al Cambio Climático, en el año 2020; y
- "Programa de inversión para el desarrollo energético sostenible en la provincia de Cádiz", en la categoría de Transición Energética, Urbanismo y Edificación, en el año 2022.

### **Ayuntamiento de Donostia-San Sebastián** por las actuaciones:

- "San Sebastián minimiza sus residuos" galardonada en la categoría de Eco-innovación, en el año 2008;
- "Ordenanza municipal de eficiencia energética y calidad ambiental de los edificios", en la categoría de Ordenación del Territorio, Urbanismo y Edificación, en el año 2016;
- "Verificación del inventario de gases de efecto invernadero del ayuntamiento", en la categoría de Eco-innovación, en el año 2016; y
- "Donostia se adapta", en la categoría de Adaptación al Cambio Climático, en el año 2018.

### **Diputación Provincial de Jaén** por las actuaciones en la categoría de Movilidad:

- "Camino escolar seguro", en el año 2014;
- "El juego de la serpiente del tráfico", en el año 2016; y
- "Fomento de la movilidad sostenible para escolares", en el año 2018;



*Representantes de las entidades locales galardonadas por su trayectoria en el Premio a las Buenas Prácticas Locales por el Clima*

#### **Ayuntamiento de A Coruña** por sus actuaciones:

- "Plataforma para la gestión centralizada de la energía en 51 edificios municipales" galardonada en la categoría de Energía en el año 2012; y
- "Red de huertos urbanos", en la categoría de Soluciones basadas en la Naturaleza, en el año 2020.

#### **Ayuntamiento de Rivas-Vaciamadrid** por sus actuaciones:

- "Plan de Economía Circular Con R de Rivas" galardonada en la categoría de Economía Circular, en el año 2022; y
- "Proceso participativo para la elaboración de la estrategia municipal de residuos y sostenibilidad alimentaria, dentro del Plan de economía circular Con R de Rivas", en la categoría de Fomento de la Participación Ciudadana, en el año 2022.

#### **Ayuntamiento de Santander** por las actuaciones

- "Smart Santander" galardonada en la categoría de Eco-innovación, en el año 2012; y
- "Plan de transporte vertical en la ciudad de Santander", en la categoría de Movilidad, en el año 2018.

#### **Ayuntamiento de Sevilla** por las actuaciones:

- "Plan energético y actuaciones de la Agencia de la Energía del Ayuntamiento de Sevilla" galardonada en la categoría de Energía, en el año 2006; y
- "Distintivo municipal a la excelencia en sostenibilidad local", en la categoría de Eco-innovación, en el año 2014.

# 3

## PROYECTOS TÉCNICOS

### VII Informe sobre Políticas Locales de Cambio Climático

Se trata de un proyecto de seguimiento cuyo objetivo es mostrar la situación actual de las actuaciones en materia de cambio climático llevadas a cabo por las entidades locales pertenecientes a la Red Española de Ciudades por el Clima.



Para ello, ha sido imprescindible la participación de los miembros de la Red, que han aportado información sobre las siguientes áreas:

- Marco estratégico, gobernanza y financiación
- Energía
- Movilidad sostenible
- Gestión de residuos y aguas
- Adaptación al cambio climático
- Comunicación, educación y participación
- Barreras y dificultades

Con la elaboración de este VII Informe se actualiza el conocimiento sobre la situación de las políticas que están adoptando las entidades locales frente al cambio climático y para adaptarse a sus efectos.

### Recomendaciones para crear redes locales de refugios climáticos

Una de las medidas que se recomienda aplicar para reducir la vulnerabilidad al calor en la "Guía para la elaboración de políticas municipales y planes locales de actuación ante altas temperaturas" (2024) de la Red es la creación de redes de refugios climáticos

donde la población se pueda dirigir en caso de olas de calor.

Por ello, se han elaborado unas recomendaciones para la creación de redes locales de refugios climáticos a partir de la experiencia de los ayuntamientos que han elaborado este tipo de redes, cada vez más habituales ante las elevadas temperaturas estivales en las ciudades españolas.

En el documento, se han tratado de sistematizar los requisitos de los espacios, la definición y establecimiento de una red, su implantación y comunicación a la población, con el objetivo de que sirvan de referencia para otras entidades locales que quieran incorporarlas a sus actuaciones frente a las altas temperaturas.

### Recomendaciones para la creación de una red local de refugios climáticos frente a las altas temperaturas



## Elaboración de planes locales de actuación ante altas temperaturas

Para la aplicación de la "Guía para la elaboración de políticas municipales y planes locales de actuación ante las altas temperaturas" publicada en el primer trimestre de 2024, se han seleccionado 9 entidades locales con distintas características climáticas, de localización, así como con diferentes tramos de población, con el objetivo de ofrecerles apoyo en el desarrollo de sus planes, de manera que sirvan de referencia para entidades locales de características similares.

Se ha realizado un estudio de los diferentes climas de las entidades locales de la Red y se han seleccionado, entre las 34 candidaturas recibidas, 9 entidades locales con características climáticas distintas, tratando de mantener el equilibrio territorial y poblacional:

- Clima mediterráneo costero del sur: Ayuntamiento de Rota
- Clima subtropical insular: Ayuntamiento de Santa Cruz de Tenerife
- Clima mediterráneo del norte: Ayuntamiento de Alicante
- Clima árido: Ayuntamiento de Lorca
- Clima atlántico de interior: Ayuntamiento de Carballada de Avia
- Clima atlántico costero: Ayuntamiento de Santander
- Clima continental sur: Ayuntamiento de Valdepeñas
- Clima continental norte: Ayuntamiento de Zaragoza
- Entidad Supramunicipal con altas temperaturas: Diputación Provincial de Badajoz

La elaboración de estos planes, además de dotar a las entidades locales participantes de una herramienta frente a las altas temperaturas, ha servido también para mejorar la Guía elaborada por la Red en 2024.



## Guía para la elaboración de planes locales de actuación ante el riesgo de incendios en la interfaz urbano-forestal

Esta Guía pretende ser un documento de referencia para municipios, que sirva de apoyo a los técnicos en prevención de emergencias y urbanismo, y permita a todos los actores involucrados en la reducción del riesgo de incendios en la interfaz urbano-forestal (IUF) una mejor política proactiva. Se ha elaborado a partir de un análisis exhaustivo de experiencias nacionales e internacionales, incluyendo las recomendaciones de organismos especializados y el análisis de los episodios recientes de los incendios forestales en España.

Los objetivos específicos de la Guía son:

- Concienciar sobre la magnitud del problema, brindando información técnica y científica sobre los incendios en la IUF, su evolución y los factores que contribuyen a su propagación.
- Fortalecer la planificación municipal, proporcionando metodologías y herramientas para la elaboración de planes de prevención, emergencia y autoprotección.
- Fomentar la gestión sostenible del territorio, proponiendo acciones que permitan integrar estrategias de manejo forestal, ordenación del territorio y regulación urbanística que minimicen el riesgo de incendios.
- Impulsar la coordinación interinstitucional, exponiendo estrategias proactivas para promover la colaboración entre administraciones públicas, cuerpos de emergencia y la comunidad para una respuesta eficaz.
- Trasladar a la sociedad la responsabilidad compartida que entraña una parte de responsabilidad pública (Sistema Nacional de Protección Civil) y otra de responsabilidad privada (deber de cautela y autoprotección).
- Dotar de herramientas a los municipios para que puedan compartirlas con la ciudadanía y sensibilizar a la población sobre medidas de autoprotección y buenas prácticas para la reducción del riesgo.



# 4

## TALLERES DE ACCIÓN CLIMÁTICA

Durante el año 2024 se continuó con el "Ciclo de Talleres de Acción Climática" cuyo objetivo es debatir con los responsables locales de la Red aquellos asuntos de mayor interés en el ámbito del cambio climático. Para facilitar la participación de todos los miembros de la Red, los talleres se celebraron en formato online, con una duración de una hora y media, lo que permitió un elevado número de asistentes a todos ellos.

En la página web de la Red Española de Ciudades por el Clima (<https://redciudadesclima.es>) se encuentran disponibles las presentaciones utilizadas, los vídeos de las sesiones, así como los programas de los talleres.

En este ciclo se han llevado a cabo los siguientes talleres:

### La educación para la sostenibilidad como aliada hacia una transición justa.

El día 26 de septiembre tuvo lugar el primero de los Talleres de Acción Climática celebrados en 2024, con la colaboración de la Oficina Española de Cambio Climático.

El taller contó con la participación de la directora del Centro Nacional de Estudios Ambientales (CENEAM), Mónica Moraleda, lo que permitió abordar la cuestión de primera mano.

El taller se completó con una Mesa de experiencias en la que participaron los siguientes representantes municipales:

- Aitor Zulueta, Director del Centro de Estudios Ambientales del Ayuntamiento de Vitoria-Gasteiz.

- Noemí Guinovart, Directora de la Sección de Educación Ambiental del Área Metropolitana de Barcelona.
- Tamara Marzo, Unidad Técnica de Información y Documentación Ambiental de la Oficina de Medio Ambiente, Acción Climática y Salud Pública del Ayuntamiento de Zaragoza.





## Directiva de eficiencia energética: situación y nuevas obligaciones para las entidades locales con más de 45.000 habitantes.

Con motivo de la transposición de la nueva Directiva de Eficiencia Energética, que afectará a entidades locales de más de 45.000 habitantes, se celebró el taller informativo: *"Directiva de eficiencia energética: situación y nuevas obligaciones para las entidades locales de más de 45.000 habitantes"*.

El taller se celebró el 24 de octubre, con la participación de la Dirección General de Planificación y Coordinación Energética del Ministerio para la Transición Ecológica y el Reto Demográfico y la Dirección de Innovación y Sostenibilidad en la Edificación del Ministerio de Vivienda y Agenda Urbana, quienes informaron sobre la situación y las obligaciones que la nueva Directiva de Eficiencia Energética recoge para las entidades locales con más de 45.000 habitantes.

También participó el Instituto para la Diversificación y Ahorro de la Energía (IDAE), para presentar el Mapa de Calor de España, una herramienta que permite ubicar en el mapa de España las demandas estimadas de calor y frío, así como las instalaciones que pueden generar calor o frío residual.



## Los ayuntamientos: clave para la acción climática nacional.

El día 12 de diciembre tuvo lugar el taller titulado *"Los Ayuntamientos: Clave para la acción climática nacional"* organizado en el marco de la colaboración con la Comunidad Por el Clima, que presentó su iniciativa Ayuntamientos #PorElClima.


En este taller participaron los técnicos que desarrollan esta iniciativa en los ámbitos de la energía, la movilidad y la alimentación.



## Participación de las entidades locales en el segundo Plan de Acción de Educación Ambiental para la Sostenibilidad (PAEAS II)

El 21 de febrero de 2025 se celebró el último taller del ciclo, dedicado a informar sobre cómo pueden participar las entidades locales en el desarrollo del 2º Plan de Acción de Educación Ambiental para la Sostenibilidad.

Durante el taller, la Directora del CENEAM, Mónica Moraleda, repasó brevemente los objetivos y situación del PAEAS y, a continuación, informó detalladamente sobre el estado de desarrollo del PAEAS II, así como sobre el proceso de elaboración del Plan, ya que está prevista la creación de un grupo de trabajo de entidades locales, en el que participarán aquellas interesadas en contribuir con su experiencia.



# 5

## PARTICIPACIÓN EN REUNIONES Y JORNADAS

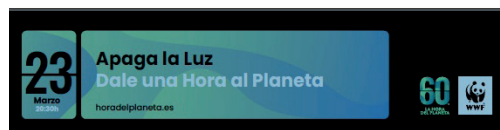

Durante el año 2024, representantes de la Red y de la FEMP participaron en jornadas y eventos de interés para la lucha contra el cambio climático:

### ADAPTACIÓN URBANA AL CAMBIO CLIMÁTICO

20 de marzo de 2024. Organizado por el Foro de las Ciudades. A este laboratorio, organizado para preparar la sexta edición del Foro de las Ciudades, acudió en representación de la FEMP y de la Red Española de Ciudades por el Clima, Eladio Romero, técnico del Ayuntamiento de Sevilla.

### EL IMPACTO DEL CALOR Y LAS SOLUCIONES BIOCLIMÁTICAS COMO RESPUESTA

28 de junio de 2024. Organizado por la Xarxa de Ciutats i Pobles Cap a la Sostenibilitat, Àrea Metropolitana de Barcelona y Diputació de Barcelona. La Red Española de Ciudades por el Clima fue invitada a presentar su "Guía para la elaboración de políticas municipales y planes locales de actuación ante altas temperaturas".



### LA HORA DEL PLANETA

23 de marzo de 2024. Organizado por WWF. Desde la Red Española de Ciudades por el Clima y la Federación Española de Municipios y Provincias se invitó a las entidades locales de la Red a participar activamente en la Hora del Planeta. Asimismo, se difundió esta iniciativa desde la página Web de la Red.

### GRUPO DE TRABAJO DE PLANES DE FRÍO Y CALOR


de la Fundación Renovables, en colaboración con ECODES y ADHAC, para trabajar sobre el "Plan de climatización de municipios de más de 45.000 habitantes". Participación de la Red Española de Ciudades por el Clima en la reunión inicial y en las mesas de trabajo de equipos y redes de frío y calor, rehabilitación pasiva de edificios, renaturalización urbana y financiación de planes.



### 1º ENCUENTRO DE CIUDADES Y TERRITORIOS ENERGÉTICA Y DIGITALMENTE SOSTENIBLES

### PRIMER ENCUENTRO DE CIUDADES Y TERRITORIOS ENERGÉTICAMENTE Y DIGITALMENTE SOSTENIBLES

28 de mayo de 2024. Organizado por el Ayuntamiento de Rivas Vaciamadrid (Madrid). Contó con la participación del Secretario General de la FEMP, Luis Martínez-Sicluna en la inauguración.



# 6

## DOCUMENTACIÓN

Desde la Red se elaboran documentos que se consideren de interés para sus miembros.

En 2024 se ha trabajado en la actualización de la Ordenanza Tipo para la creación y gestión de las Zonas de Bajas Emisiones (ZBE), cuyo objetivo es proporcionar a los ayuntamientos un modelo de referencia para elaborar sus respectivas ordenanzas municipales, que fue aprobada por la Junta de Gobierno de la FEMP el 2 de marzo de 2023.

Tras un año desde su aprobación, se ha observado que muchos de los municipios que han implementado sus ZBE han tomado la Ordenanza Tipo de la FEMP como referencia, lo que ha permitido la identificación de aspectos prácticos que requieren una actualización del modelo.

Esta actualización tiene como objetivos principales:



Destacar la importancia de contar con un proyecto técnico de calidad, que sirva como base sólida para la implementación de las ZBE.

Posibilitar el aplazamiento del régimen sancionador, a fin de otorgar un período de adaptación para que la ciudadanía se familiarice con la normativa.

Regular la gestión de cámaras de control en las ZBE, asegurando el cumplimiento de las normativas de protección de datos.

Incluir en el listado de situaciones excepcionales los vehículos que acudan a estaciones de ITV, garantizando su acceso sin sanciones.

Permitir la exigencia de colocación visible del distintivo ambiental en los vehículos, para facilitar su identificación.

Flexibilizar las restricciones aplicadas a los vehículos dedicados a la Distribución Urbana de Mercancías (DUM).

Modificar la redacción relativa a la entrada en vigor, estableciendo que esta se producirá tras su publicación en el Boletín Oficial correspondiente.



# 7

## PÁGINA WEB

La Red Española de Ciudades por el Clima dispone de su propia página web, <https://redciudadesclima.es> cuyo objetivo principal es dar a conocer las actividades que organizan la Red y sus miembros, informar sobre las actuaciones y noticias más relevantes sobre el cambio climático y facilitar la incorporación de nuevos gobiernos locales a la Red.

La web se actualiza regularmente con los informes y documentos elaborados por la Red y con la

información y noticias que los miembros de la Red remiten a la Secretaría Técnica.

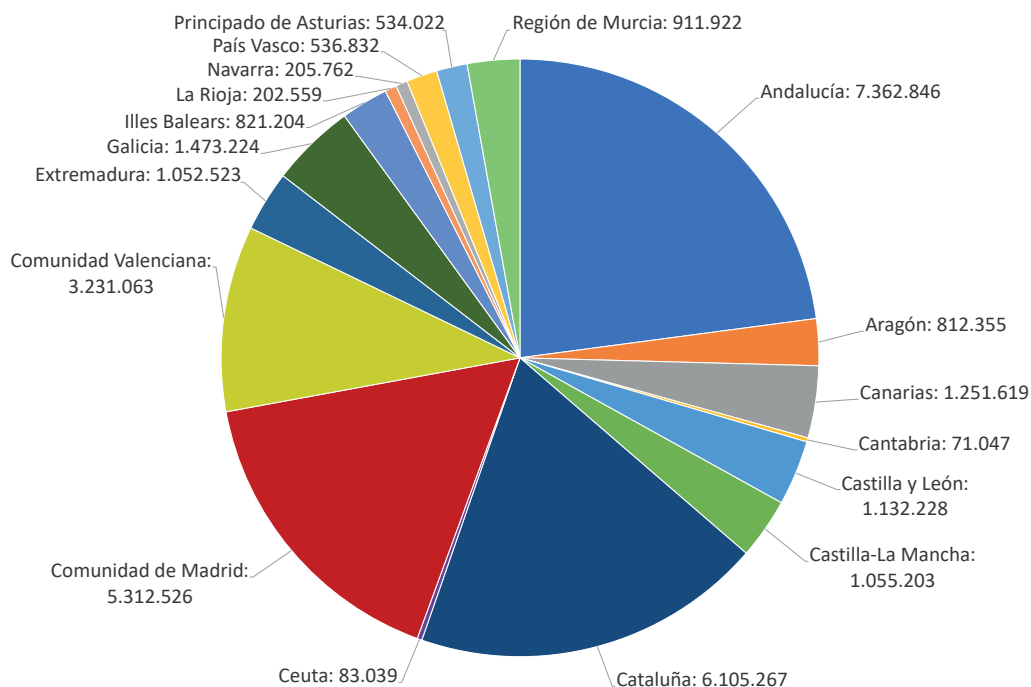
Para dar mayor difusión a las actuaciones de la Red y sus miembros se elabora un breve boletín informativo mensual que se remite a todos los representantes de la Red Española de Ciudades por el Clima y personas interesadas.



8

# MIEMBROS DE LA RED ESPAÑOLA DE CIUDADES POR EL CLIMA

Miembros de la Red 2024/2025 por CC.AA. (según INE 2024)



## Entidades locales adheridas a la Red Española de Ciudades por el Clima

	EELL	Provincia	Nº Habitantes INE
1	Ayuntamiento de Adamuz	Córdoba	4.091
2	Ayuntamiento de Adeje	Santa Cruz de Tenerife	50.549
3	Ayuntamiento de Adra	Almería	25.515
4	Ayuntamiento de Agüimes	Palmas, Las	33.179
5	Ayuntamiento de Ajofrín	Toledo	2.350
6	Ayuntamiento de Alacant/Alicante	Alacant/Alicante	358.720
7	Ayuntamiento de Alaquàs	València/Valencia	30.022
8	Ayuntamiento de Alar del Rey	Palencia	912
9	Ayuntamiento de Albacete	Albacete	174.137
10	Ayuntamiento de Alboraya/Alboraya	València/Valencia	26.259
11	Ayuntamiento de Alcalá de Guadaíra	Sevilla	76.922
12	Ayuntamiento de Alcalá de Henares	Madrid	200.702
13	Ayuntamiento de Alcalá La Real	Jaén	21.581
14	Ayuntamiento de Alcantarilla	Murcia	43.547
15	Ayuntamiento de Alcaracejos	Córdoba	1.501
16	Ayuntamiento de Alcázar de San Juan	Ciudad Real	31.382
17	Ayuntamiento de Alcorcón	Madrid	173.625
18	Ayuntamiento de Alcúdia, L´	València/Valencia	12.402
19	Ayuntamiento de Alfàs del Pi, L´	Alacant/Alicante	20.160
20	Ayuntamiento de Algeciras	Cádiz	124.978
21	Ayuntamiento de Algemesí	València/Valencia	27.968
22	Ayuntamiento de Algete	Madrid	21.167
23	Ayuntamiento de Algueña	Alacant/Alicante	1.342
24	Ayuntamiento de Alhaurín de la Torre	Málaga	44.057
25	Ayuntamiento de Almansa	Albacete	24.281
26	Ayuntamiento de Almendralejo	Badajoz	34.284
27	Ayuntamiento de Almería	Almería	202.675
28	Ayuntamiento de Almoines	València/Valencia	2.643
29	Ayuntamiento de Almonte	Huelva	24.863
30	Ayuntamiento de Álora	Málaga	13.570
31	Ayuntamiento de Alovera	Guadalajara	13.585
32	Ayuntamiento de Andújar	Jaén	35.619
33	Ayuntamiento de Antequera	Málaga	41.619

	EELL	Provincia	Nº Habitantes INE
34	Ayuntamiento de Arahal	Sevilla	19.417
35	Ayuntamiento de Aranda de Duero	Burgos	33.757
36	Ayuntamiento de Aranjuez	Madrid	62.292
37	Ayuntamiento de Archena	Murcia	20.976
38	Ayuntamiento de Arenas de San Pedro	Ávila	6.438
39	Ayuntamiento de Arganda del Rey	Madrid	59.513
40	Ayuntamiento de Arnedo	Rioja, La	15.219
41	Ayuntamiento de Arona	Santa Cruz de Tenerife	86.624
42	Ayuntamiento de Arrecife	Palmas, Las	68.169
43	Ayuntamiento de Arroyo de la Luz	Cáceres	5.520
44	Ayuntamiento de Aspe	Alacant/Alicante	21.969
45	Ayuntamiento de Astillero, El	Cantabria	18.467
46	Ayuntamiento de Ávila	Ávila	58.111
47	Ayuntamiento de Ayamonte	Huelva	21.622
48	Ayuntamiento de Azuqueca de Henares	Guadalajara	35.894
49	Ayuntamiento de Badalona	Barcelona	227.083
50	Ayuntamiento de Baeza	Jaén	15.677
51	Ayuntamiento de Bailén	Jaén	17.264
52	Ayuntamiento de Barcelona	Barcelona	1.702.547
53	Ayuntamiento de Barco de Ávila, El	Ávila	2.297
54	Ayuntamiento de Barrios, Los	Cádiz	24.404
55	Ayuntamiento de Barro	Pontevedra	3.657
56	Ayuntamiento de Barxeta	València/Valencia	1.586
57	Ayuntamiento de Béjar	Salamanca	11.957
58	Ayuntamiento de Benalmádena	Málaga	77.654
59	Ayuntamiento de Benavente	Zamora	17.246
60	Ayuntamiento de Benicàssim/Benicassim	Castelló/Castellón	20.322
61	Ayuntamiento de Benidorm	Alacant/Alicante	74.663
62	Ayuntamiento de Benigembla	Alacant/Alicante	559
63	Ayuntamiento de Berja	Almería	12.939
64	Ayuntamiento de Berzosa de Lozoya	Madrid	231
65	Ayuntamiento de Besalú	Girona	2.583
66	Ayuntamiento de Bigastro	Alacant/Alicante	7.431
67	Ayuntamiento de Bilbao	Bizkaia	348.089
68	Ayuntamiento de Bonrepòs i Mirambell	València/Valencia	3.907
69	Ayuntamiento de Bujalance	Córdoba	7.186

	EELL	Provincia	Nº Habitantes INE
70	Ayuntamiento de Burela	Lugo	9.454
71	Ayuntamiento de Burgos	Burgos	174.451
72	Ayuntamiento de Cabana de Bergantiños	Coruña, A	4.123
73	Ayuntamiento de Cabra	Córdoba	20.070
74	Ayuntamiento de Cáceres	Cáceres	96.215
75	Ayuntamiento de Cádiz	Cádiz	111.811
76	Ayuntamiento de Calahorra	Rioja, La	24.994
77	Ayuntamiento de Calatayud	Zaragoza	19.677
78	Ayuntamiento de Callosa de Segura	Alacant/Alicante	19.484
79	Ayuntamiento de Calvià	Illes Balears	53.162
80	Ayuntamiento de Camariñas	Coruña, A	5.151
81	Ayuntamiento de Camas	Sevilla	28.157
82	Ayuntamiento de Cambados	Pontevedra	13.681
83	Ayuntamiento de Campello, El	Alacant/Alicante	29.993
84	Ayuntamiento de Candelaria	Santa Cruz de Tenerife	28.694
85	Ayuntamiento de Candeleda	Ávila	5.001
86	Ayuntamiento de Carbajosa de la Sagrada	Salamanca	7.555
87	Ayuntamiento de Carballeda de Avia	Ourense	1.218
88	Ayuntamiento de Carballiño, O	Ourense	13.968
89	Ayuntamiento de Cardeña	Córdoba	1.437
90	Ayuntamiento de Carlota, La	Córdoba	14.258
91	Ayuntamiento de Castelldefels	Barcelona	68.427
92	Ayuntamiento de Castelló de la Plana	Castelló/Castellón	176.238
93	Ayuntamiento de Castilleja de la Cuesta	Sevilla	17.167
94	Ayuntamiento de Castro-Urdiales	Cantabria	33.225
95	Ayuntamiento de Castuera	Badajoz	5.567
96	Ayuntamiento de Cazorla	Jaén	7.067
97	Ayuntamiento de Ceuta	Ceuta	83.039
98	Ayuntamiento de Ceutí	Murcia	12.668
99	Ayuntamiento de Chiclana de la Frontera	Cádiz	88.709
100	Ayuntamiento de Chipiona	Cádiz	19.649
101	Ayuntamiento de Cieza	Murcia	35.286
102	Ayuntamiento de Ciutadella de Menorca	Illes Balears	31.443
103	Ayuntamiento de Coca	Segovia	1.741
104	Ayuntamiento de Coín	Málaga	25.023
105	Ayuntamiento de Collado Villalba	Madrid	65.657

	EELL	Provincia	Nº Habitantes INE
106	Ayuntamiento de Conil de la Frontera	Cádiz	23.661
107	Ayuntamiento de Córdoba	Córdoba	323.763
108	Ayuntamiento de Coria del Río	Sevilla	30.887
109	Ayuntamiento de Corrales de Buelna, Los	Cantabria	10.785
110	Ayuntamiento de Coruña, A	Coruña, A	247.376
111	Ayuntamiento de Covelo, O	Pontevedra	2.426
112	Ayuntamiento de Crevillent	Alacant/Alicante	30.191
113	Ayuntamiento de Cuenca	Cuenca	53.512
114	Ayuntamiento de Cunit	Tarragona	15.278
115	Ayuntamiento de Daimiel	Ciudad Real	17.629
116	Ayuntamiento de Dénia	Alacant/Alicante	45.622
117	Ayuntamiento de Donostia/San Sebastián	Guipúzcoa	188.743
118	Ayuntamiento de Doña Mencía	Córdoba	4.511
119	Ayuntamiento de Dos Hermanas	Sevilla	138.981
120	Ayuntamiento de Dúrcal	Granada	7.233
121	Ayuntamiento de Écija	Sevilla	39.530
122	Ayuntamiento de Eivissa	Illes Balears	51.996
123	Ayuntamiento de Ejea de los Caballeros	Zaragoza	17.135
124	Ayuntamiento de Elda	Alacant/Alicante	53.034
125	Ayuntamiento de Eliana, L'	València/Valencia	19.054
126	Ayuntamiento de Elx/Elche	Alacant/Alicante	238.293
127	Ayuntamiento de Espinar, El	Segovia	9.814
128	Ayuntamiento de Estepona	Málaga	76.975
129	Ayuntamiento de Fene	Coruña, A	12.561
130	Ayuntamiento de Férez	Albacete	617
131	Ayuntamiento de Fernán-Núñez	Córdoba	9.611
132	Ayuntamiento de Fresnedillas de la Oliva	Madrid	1.791
133	Ayuntamiento de Fuengirola	Málaga	85.598
134	Ayuntamiento de Fuenlabrada	Madrid	188.736
135	Ayuntamiento de Gáldar	Palmas, Las	24.678
136	Ayuntamiento de Gandia	València/Valencia	78.108
137	Ayuntamiento de Gavà	Barcelona	47.593
138	Ayuntamiento de Getafe	Madrid	185.899
139	Ayuntamiento de Gibraleón	Huelva	12.940
140	Ayuntamiento de Gijón	Asturias	268.313
141	Ayuntamiento de Gines	Sevilla	13.481

	EELL	Provincia	Nº Habitantes INE
142	Ayuntamiento de Girona	Girona	104.320
143	Ayuntamiento de Gondomar	Pontevedra	15.043
144	Ayuntamiento de Granada	Granada	230.595
145	Ayuntamiento de Granollers	Barcelona	63.092
146	Ayuntamiento de Grove, O	Pontevedra	10.828
147	Ayuntamiento de Guadalajara	Guadalajara	89.010
148	Ayuntamiento de Guadarrama	Madrid	17.063
149	Ayuntamiento de Guadix	Granada	18.527
150	Ayuntamiento de Guía de Isora	Santa Cruz de Tenerife	22.301
151	Ayuntamiento de Haro	Rioja, La	11.763
152	Ayuntamiento de Hospitalet de Llobregat, L'	Barcelona	274.455
153	Ayuntamiento de Huelva	Jaén	5.559
154	Ayuntamiento de Huelva	Huelva	142.532
155	Ayuntamiento de Huércal de Almería	Almería	18.507
156	Ayuntamiento de Huércal-Overa	Almería	20.425
157	Ayuntamiento de Huesca	Huesca	54.136
158	Ayuntamiento de Huétor Vega	Granada	12.159
159	Ayuntamiento de Ibi	Alacant/Alicante	23.920
160	Ayuntamiento de Icod de Los Vinos	Santa Cruz de Tenerife	23.971
161	Ayuntamiento de Inca	Illes Balears	34.577
162	Ayuntamiento de Jaén	Jaén	111.888
163	Ayuntamiento de Jerez de la Frontera	Cádiz	213.231
164	Ayuntamiento de Jumilla	Murcia	26.784
165	Ayuntamiento de Laviana	Asturias	12.355
166	Ayuntamiento de Leganés	Madrid	190.665
167	Ayuntamiento de León	León	121.281
168	Ayuntamiento de Lepe	Huelva	28.813
169	Ayuntamiento de Línea de la Concepción, La	Cádiz	63.773
170	Ayuntamiento de Llanera	Asturias	13.948
171	Ayuntamiento de Llerena	Badajoz	5.650
172	Ayuntamiento de Lobios	Ourense	1.786
173	Ayuntamiento de Logroño	Rioja, La	150.583
174	Ayuntamiento de Loja	Granada	20.580
175	Ayuntamiento de Lorca	Murcia	98.447
176	Ayuntamiento de Lorquí	Murcia	7.706
177	Ayuntamiento de Lugo	Lugo	98.214

	EELL	Provincia	Nº Habitantes INE
178	Ayuntamiento de Madarcos	Madrid	72
179	Ayuntamiento de Madrid	Madrid	3.332.035
180	Ayuntamiento de Maella	Zaragoza	2.100
181	Ayuntamiento de Mairena del Alcor	Sevilla	24.125
182	Ayuntamiento de Majadahonda	Madrid	72.548
183	Ayuntamiento de Málaga	Málaga	586.384
184	Ayuntamiento de Manzanares el Real	Madrid	9.386
185	Ayuntamiento de Maó	Illes Balears	29.902
186	Ayuntamiento de Maracena	Granada	22.275
187	Ayuntamiento de Marbella	Málaga	156.295
188	Ayuntamiento de Marín	Pontevedra	24.197
189	Ayuntamiento de Marratxí	Illes Balears	39.440
190	Ayuntamiento de Mataró	Barcelona	129.870
191	Ayuntamiento de Miajadas	Cáceres	9.359
192	Ayuntamiento de Mijas	Málaga	91.691
193	Ayuntamiento de Miranda de Ebro	Burgos	35.639
194	Ayuntamiento de Moclinejo	Málaga	1.220
195	Ayuntamiento de Moguer	Huelva	22.956
196	Ayuntamiento de Mojónera, La	Almería	8.778
197	Ayuntamiento de Molina de Segura	Murcia	76.074
198	Ayuntamiento de Mollet del Vallès	Barcelona	51.824
199	Ayuntamiento de Monda	Málaga	2.937
200	Ayuntamiento de Montcada i Reixac	Barcelona	36.891
201	Ayuntamiento de Montilla	Córdoba	22.298
202	Ayuntamiento de Montoro	Córdoba	9.125
203	Ayuntamiento de Monzón	Huesca	17.839
204	Ayuntamiento de Moraña	Pontevedra	4.126
205	Ayuntamiento de Morón de la Frontera	Sevilla	27.229
206	Ayuntamiento de Motril	Granada	58.939
207	Ayuntamiento de Moya	Palmas, Las	7.889
208	Ayuntamiento de Murcia	Murcia	469.177
209	Ayuntamiento de Nerja	Málaga	21.913
210	Ayuntamiento de Novelda	Alacant/Alicante	25.771
211	Ayuntamiento de Nueva Carteya	Córdoba	5.317
212	Ayuntamiento de Olivares	Sevilla	9.427
213	Ayuntamiento de Olot	Girona	37.975



	EELL	Provincia	Nº Habitantes INE
214	Ayuntamiento de Olvera	Cádiz	7.887
215	Ayuntamiento de Onda	Castelló/Castellón	25.547
216	Ayuntamiento de Osuna	Sevilla	17.418
217	Ayuntamiento de Ourense	Ourense	104.250
218	Ayuntamiento de Oviedo	Asturias	217.584
219	Ayuntamiento de Paderne	Coruña, A	2.436
220	Ayuntamiento de Padul	Granada	9.436
221	Ayuntamiento de Paiporta	València/Valencia	27.184
222	Ayuntamiento de Pajares de Adaja	Ávila	135
223	Ayuntamiento de Palencia	Palencia	76.331
224	Ayuntamiento de Palma	Illes Balears	423.350
225	Ayuntamiento de Palma del Río	Córdoba	20.688
226	Ayuntamiento de Palmas de Gran Canaria, Las	Palmas, Las	378.027
227	Ayuntamiento de Pamplona/Iruña	Navarra	205.762
228	Ayuntamiento de Paracuellos de Jarama	Madrid	27.000
229	Ayuntamiento de Paradas	Sevilla	6.798
230	Ayuntamiento de Parla	Madrid	133.004
231	Ayuntamiento de Paterna	València/Valencia	73.488
232	Ayuntamiento de Peal de Becerro	Jaén	5.325
233	Ayuntamiento de Peligros	Granada	11.676
234	Ayuntamiento de Petrer	Alacant/Alicante	33.914
235	Ayuntamiento de Piloña	Asturias	6.822
236	Ayuntamiento de Pineda de Mar	Barcelona	28.751
237	Ayuntamiento de Pinós, El/Pinoso	Alacant/Alicante	8.281
238	Ayuntamiento de Pinto	Madrid	55.208
239	Ayuntamiento de Plasencia	Cáceres	39.412
240	Ayuntamiento de Poio	Pontevedra	17.297
241	Ayuntamiento de Ponferrada	León	62.963
242	Ayuntamiento de Ponte Caldelas	Pontevedra	5.553
243	Ayuntamiento de Pozuelo de Alarcón	Madrid	88.784
244	Ayuntamiento de Prat de Llobregat, El	Barcelona	65.516
245	Ayuntamiento de Priego de Córdoba	Córdoba	22.003
246	Ayuntamiento de Puebla de Cazalla, La	Sevilla	10.884
247	Ayuntamiento de Puebla del Río, La	Sevilla	11.862
248	Ayuntamiento de Puente Genil	Córdoba	29.781
249	Ayuntamiento de Puerto del Rosario	Palmas, Las	43.390

	EELL	Provincia	Nº Habitantes INE
250	Ayuntamiento de Puerto Lumbreras	Murcia	17.346
251	Ayuntamiento de Puertollano	Ciudad Real	45.127
252	Ayuntamiento de Puigpunyent	Illes Balears	2.055
253	Ayuntamiento de Pulianas	Granada	5.559
254	Ayuntamiento de Pulpí	Almería	11.247
255	Ayuntamiento de Rafelguaraf	València/Valencia	2.351
256	Ayuntamiento de Real Sitio de San Ildefonso	Segovia	5.183
257	Ayuntamiento de Realejos, Los	Santa Cruz de Tenerife	37.207
258	Ayuntamiento de Reinosa	Cantabria	8.570
259	Ayuntamiento de Riba-roja de Túria	València/Valencia	23.555
260	Ayuntamiento de Rinconada, La	Sevilla	40.162
261	Ayuntamiento de Riudecanyes	Tarragona	1.349
262	Ayuntamiento de Rivas-Vaciamadrid	Madrid	100.275
263	Ayuntamiento de Rota	Cádiz	29.675
264	Ayuntamiento de Rozas de Madrid, Las	Madrid	98.086
265	Ayuntamiento de Sabadell	Barcelona	218.300
266	Ayuntamiento de Sagunt/Sagunto	València/Valencia	70.128
267	Ayuntamiento de Salobreña	Granada	12.562
268	Ayuntamiento de San Andrés del Rabanedo	León	29.961
269	Ayuntamiento de San Antonio de Benagéber	València/Valencia	10.200
270	Ayuntamiento de San Bartolomé de la Torre	Huelva	3.997
271	Ayuntamiento de San Cristóbal de La Laguna	Santa Cruz de Tenerife	159.034
272	Ayuntamiento de San Fernando de Henares	Madrid	38.974
273	Ayuntamiento de San Javier	Murcia	35.241
274	Ayuntamiento de San Juan de Aznalfarache	Sevilla	22.472
275	Ayuntamiento de San Juan del Puerto	Huelva	9.659
276	Ayuntamiento de San Martín de la Vega	Madrid	20.304
277	Ayuntamiento de San Martín del Rey Aurelio	Asturias	15.431
278	Ayuntamiento de San Pedro del Pinatar	Murcia	27.691
279	Ayuntamiento de San Sebastián de los Reyes	Madrid	92.734
280	Ayuntamiento de Sant Adrià de Besòs	Barcelona	37.925
281	Ayuntamiento de Sant Antoni de Portmany	Illes Balears	28.237
282	Ayuntamiento de Sant Boi de Llobregat	Barcelona	83.919
283	Ayuntamiento de Sant Joan d'Alacant	Alacant/Alicante	25.275
284	Ayuntamiento de Sant Vicent del Raspeig/San Vicente del Raspeig	Alacant/Alicante	59.928

	EELL	Provincia	Nº Habitantes INE
285	Ayuntamiento de Santa Brígida	Palmas, Las	18.510
286	Ayuntamiento de Santa Coloma de Gramenet	Barcelona	119.862
287	Ayuntamiento de Santa Cruz de Tenerife	Santa Cruz de Tenerife	209.395
288	Ayuntamiento de Santa Marta de Tormes	Salamanca	14.683
289	Ayuntamiento de Santa Pola	Alacant/Alicante	37.816
290	Ayuntamiento de Santander	Cantabria	172.726
291	Ayuntamiento de Santanyí	Illes Balears	12.480
292	Ayuntamiento de Santisteban del Puerto	Jaén	4.442
293	Ayuntamiento de Sarria	Lugo	13.221
294	Ayuntamiento de Segorbe	Castelló/Castellón	9.425
295	Ayuntamiento de Segovia	Segovia	51.011
296	Ayuntamiento de Sevilla	Sevilla	684.025
297	Ayuntamiento de Silla	València/Valencia	19.683
298	Ayuntamiento de Soria	Soria	40.096
299	Ayuntamiento de Soto del Real	Madrid	9.399
300	Ayuntamiento de Tacoronte	Santa Cruz de Tenerife	24.652
301	Ayuntamiento de Talavera de la Reina	Toledo	84.137
302	Ayuntamiento de Táliga	Badajoz	662
303	Ayuntamiento de Tarragona	Tarragona	138.262
304	Ayuntamiento de Tegueste	Santa Cruz de Tenerife	11.344
305	Ayuntamiento de Tejada	Palmas, Las	1.844
306	Ayuntamiento de Toledo	Toledo	86.070
307	Ayuntamiento de Tomelloso	Ciudad Real	36.304
308	Ayuntamiento de Torreblanca	Castelló/Castellón	5.630
309	Ayuntamiento de Torrejón de la Calzada	Madrid	10.222
310	Ayuntamiento de Torrelodones	Madrid	25.115
311	Ayuntamiento de Torremolinos	Málaga	70.434
312	Ayuntamiento de Torrent	València/Valencia	87.295
313	Ayuntamiento de Torrevieja	Alacant/Alicante	89.290
314	Ayuntamiento de Totana	Murcia	33.149
315	Ayuntamiento de Tudela de Duero	Valladolid	8.780
316	Ayuntamiento de Utebo	Zaragoza	18.955
317	Ayuntamiento de Utrera	Sevilla	51.718
318	Ayuntamiento de Valdepeñas	Ciudad Real	30.411
319	Ayuntamiento de València	València/Valencia	807.693
320	Ayuntamiento de Vall d'Uixó, La	Castelló/Castellón	31.611

	EELL	Provincia	Nº Habitantes INE
321	Ayuntamiento de Valladolid	Valladolid	297.459
322	Ayuntamiento de Valle de Mena	Burgos	4.096
323	Ayuntamiento de Vedra	Coruña, A	5.019
324	Ayuntamiento de Vélez-Málaga	Málaga	85.377
325	Ayuntamiento de Vera	Almería	18.919
326	Ayuntamiento de Vic	Barcelona	48.364
327	Ayuntamiento de Vívar	Almería	28.245
328	Ayuntamiento de Vigo	Pontevedra	293.652
329	Ayuntamiento de Vilaboa	Pontevedra	5.950
330	Ayuntamiento de Viladecans	Barcelona	66.677
331	Ayuntamiento de Vilafranca del Penedès	Barcelona	40.714
332	Ayuntamiento de Vilanova i la Geltrú	Barcelona	68.854
333	Ayuntamiento de Vila-real	Castelló/Castellón	51.852
334	Ayuntamiento de Villa de Don Fadrique, La	Toledo	3.569
335	Ayuntamiento de Villalbilla	Madrid	16.823
336	Ayuntamiento de Villaluenga del Rosario	Cádiz	480
337	Ayuntamiento de Villamayor	Salamanca	7.539
338	Ayuntamiento de Villamuriel de Cerrato	Palencia	6.459
339	Ayuntamiento de Villanueva de Argaño	Burgos	121
340	Ayuntamiento de Villanueva de La Cañada	Madrid	23.593
341	Ayuntamiento de Villanueva del Arzobispo	Jaén	7.933
342	Ayuntamiento de Villaquilambre	León	18.765
343	Ayuntamiento de Villares, Los	Jaén	6.079
344	Ayuntamiento de Villarrobledo	Albacete	25.189
345	Ayuntamiento de Villaviciosa	Asturias	15.000
346	Ayuntamiento de Villaviciosa de Odón	Madrid	28.750
347	Ayuntamiento de Villena	Alacant/Alicante	34.144
348	Ayuntamiento de Vitoria-Gasteiz	Araba/Álava	255.886
349	Ayuntamiento de Viveiro	Lugo	15.221
350	Ayuntamiento de Xaló	Alacant/Alicante	2.964
351	Ayuntamiento de Xàtiva	València/Valencia	30.072
352	Ayuntamiento de Xirivella	València/Valencia	30.749
353	Ayuntamiento de Yecla	Murcia	35.521
354	Ayuntamiento de Yunqueira	Málaga	2.823
355	Ayuntamiento de Zaragoza	Zaragoza	682.513
356	Cabildo Insular de Gomera, La	Santa Cruz de Tenerife	22.162

	EELL	Provincia	Nº Habitantes INE
357	Consejo Insular de Eivissa/Ibiza	Illes Balears	157.805
358	Consejo Insular de Menorca	Illes Balears	98.335
359	Diputación Provincial de Albacete	Albacete	387.174
360	Diputación Provincial de Badajoz	Badajoz	665.089
361	Diputación Provincial de Barcelona	Barcelona	5.805.500
362	Diputación Provincial de Cáceres	Cáceres	387.434
363	Diputación Provincial de Cádiz	Cádiz	1.250.539
364	Diputación Provincial de Castellón	Castelló/Castellón	603.952
365	Diputación Provincial de Guadalajara	Guadalajara	274.598
366	Diputación Provincial de Huelva	Huelva	530.824
367	Diputación Provincial de Jaén	Jaén	620.242
368	Diputación Provincial de Málaga	Málaga	1.751.600
369	Diputación Provincial de Palencia	Palencia	157.752
370	Diputación Provincial de Pontevedra	Pontevedra	944.245
371	Diputación Provincial de Salamanca	Salamanca	327.685
372	Diputación Provincial de Sevilla	Sevilla	1.957.210

TOTAL HABITANTES<sup>(1)</sup>

**32.839.158**

#### OBSERVADORES

Red Navarra de Entidades Locales hacia la Sostenibilidad	Navarra
Red Vasca de Municipios hacia la Sostenibilidad. Udalsarea 21	País Vasco
Mancomunidad de Municipios Sostenibles de Cantabria	Cantabria

TOTAL habitantes: 32.839.158

372 Entidades Locales adheridas y tres Observadores

(1) Cifra calculada a partir de los datos del INE correspondientes a 2024, sin contabilizar los habitantes de los Ayuntamientos cuya Diputación, Cabildo o Consejo está adherido a la Red Española de Ciudades por el Clima.







# MEMORIA DE ACTIVIDADES 2024

# RED ESPAÑOLA DE CIUDADES POR EL CLIMA

FEDERACIÓN ESPAÑOLA DE  
MUNICIPIOS Y PROVINCIAS

C/ Nuncio, 8 - 28005 Madrid

Telf: +34 91 3643700

[red.clima@femp.es](mailto:red.clima@femp.es)

[www.redciudadesclima.es](http://www.redciudadesclima.es)

DEPÓSITO LEGAL: M-11502-2025

