



Red Española de Ciudades por el Clima



MEMORIA DE ACTIVIDADES 2020 2021



ÍNDICE



Red Española de Ciudades por el Clima

INTRODUCCIÓN	4
1. VIII PREMIO A LAS BUENAS PRÁCTICAS LOCALES POR EL CLIMA	5
2. GUÍA PARA LA APLICACIÓN DEL PLAN NACIONAL INTEGRADO DE ENERGÍA Y CLIMA EN EL ÁMBITO LOCAL	8
3. PROYECTO DE CÁLCULO DE HUELLAS DE CARBONO Y PROYECTOS DE ABSORCIÓN MUNICIPALES	9
4. FORMACIÓN EN EL CÁLCULO DE LA HUELLA DE CARBONO Y LA ELABORACIÓN DE PROYECTOS DE ABSORCIÓN MUNICIPALES	10
5. TALLERES ON-LINE DE ACCIÓN CLIMÁTICA	11
6. CAMPAÑA ESCOLAR DE CAMBIO CLIMÁTICO	15
7. PARTICIPACIÓN EN ACTOS, JORNADAS Y COLABORACIONES	16
8. BIBLIOTECA CIUDADES POR EL CLIMA Y DOCUMENTACIÓN AUDIOVISUAL	17
9. PÁGINA WEB	19
10. MIEMBROS DE LA RED ESPAÑOLA DE CIUDADES POR EL CLIMA	20



→ INTRODUCCIÓN

Esta Memoria de Actividades recopila las actuaciones desarrolladas por la Red Española de Ciudades por el Clima durante los tres últimos trimestres de 2020 y el primer trimestre de 2021, de acuerdo con el plan de trabajo recogido en la Resolución de concesión de subvención del artículo 22.2.c) de la Ley General de Subvenciones entre el Ministerio para la Transición Ecológica y el Reto Demográfico y la Federación Española de Municipios y Provincias, para promover y facilitar el desarrollo de actuaciones locales en materia de cambio climático.



1 VIII PREMIO A LAS BUENAS PRÁCTICAS LOCALES POR EL CLIMA

La Red Española de Ciudades por el Clima convocó en 2020 la octava edición del Premio a las Buenas Prácticas Locales por el Clima. Este Premio, creado en 2006 y convocado bienalmente, está dirigido a Ayuntamientos, Diputaciones Provinciales, Cabildos y Consejos Insulares adheridos a esta Red.

El Premio nació con el objetivo de recoger y difundir los resultados de las iniciativas llevadas a cabo por los miembros de la Red para la prevención al cambio climático. Con el transcurso de las ediciones se han ido incorporando nuevas categorías, como las vinculadas a la adaptación a los efectos del cambio climático y las herramientas de gobernanza para hacerle frente.

Al VIII Premio a las Buenas Prácticas Locales por el Clima se han podido presentar las actuaciones desarrolladas para hacer frente al cambio climático desde 2014 enmarcadas en las siguientes categorías:

- Gestión de la movilidad
- Economía Circular
- Transición energética, regeneración y renovación urbana
- Adaptación al cambio climático
- Soluciones basadas en la Naturaleza
- Sensibilización y concienciación ciudadana
- Participación ciudadana

La categoría de Soluciones basadas en la Naturaleza se ha incorporado al Premio ante el importante papel que pueden desarrollar como una herramienta sostenible para hacer frente al cambio climático.

El plazo de presentación de actuaciones finalizó el 15 de enero de 2021 con la recepción de 94 actuaciones remitidas por 55 Gobiernos Locales pertenecientes a la Red.

Los Gobiernos Locales participantes en el VIII Premio a las Buenas Prácticas Locales por el Clima, por categorías, fueron:

- **Gestión de la movilidad:** Ayuntamientos de Alboraya, Benidorm, Burgos, Cabra, Calvià, Gavà, La Rinconada, Madrid, Murcia, Pamplona, Tálaga, Villena, Diputación de Badajoz y Diputación de Cádiz.
- **Economía Circular:** Ayuntamientos de Alhaurín de la Torre, Málaga, O Grove, Ponferrada, San Pedro del Pinatar, Vélez-Málaga y Diputación de Pontevedra.
- **Transición energética, regeneración y renovación urbana:** Ayuntamientos de Alicante, Cieza, Coín, Donostia-San Sebastián, Gáldar, Consejo Insular de Menorca, Montilla, Paiporta, Palma del Río, San Javier, Tálaga, Diputación de Barcelona y Diputación de Jaén.



- **Adaptación al cambio climático:** Ayuntamientos de Calvià, L'Hospitalet de Llobregat, Riba-roja de Túria, Sevilla, Diputación de Albacete, Diputación de Cádiz y Diputación de Jaén.

- **Soluciones basadas en la Naturaleza:** Ayuntamientos de A Coruña, Alaquàs, Aranjuez, Astillero, Burgos, Calvià, Coria del Río, Mollet del Vallés, Paracuellos del Jarama, Parla, San Javier, San Pedro del Pinatar, Tálaga, Villamuriel del Cerrato, Diputación de Badajoz, Diputación de Jaén y Diputación de Pontevedra.

- **Sensibilización y concienciación ciudadana:** Ayuntamientos de Alcobendas, Fuenlabrada, Gijón, Granollers, Palma del Río, Santa Cruz de Tenerife, Vedra, Villena, Diputación de Albacete, Diputación de Málaga y Diputación de Pontevedra.

- **Participación ciudadana:** Ayuntamientos de Getafe, Icod de los Vinos, Tálaga y Diputación de Pontevedra.

Los Gobiernos Locales premiados en la VIII edición del Premio a las Buenas Prácticas por el Clima fueron los siguientes:

GALARDONADOS			
ICONO CATEGORÍA	CATEGORÍA	GOBIERNO LOCAL	BUENA PRÁCTICA
	GESTIÓN DE LA MOVILIDAD	Ayuntamiento de Pamplona	Fomento de la Movilidad Ciclista en Pamplona
	ECONOMÍA CIRCULAR	Ayuntamiento de Málaga	Sello Producciones Audiovisuales Sostenibles
	TRANSICIÓN ENERGÉTICA, REGENERACIÓN Y RENOVACIÓN URBANA	Consejo Insular de Menorca	Estrategia Menorca 2030. Hoja de ruta para la descarbonización de la isla
	ADAPTACIÓN AL CAMBIO CLIMÁTICO	Diputación Provincial de Cádiz	Programa para la Gestión Costera de la provincia de Cádiz
	SOLUCIONES BASADAS EN LA NATURALEZA	Ayuntamiento de A Coruña	Red de Huertos Urbanos
	SENSIBILIZACIÓN Y CONCIENCIACIÓN CIUDADANA	Diputación Provincial de Málaga	Málaga Viva, Ciudadanía empoderada en la lucha contra el cambio climático en la provincia de Málaga
	PARTICIPACIÓN CIUDADANA	Ayuntamiento de Icod de los Vinos (Santa Cruz de Tenerife)	Plataforma de Participación "Icod contra el Cambio Climático"

FINALISTAS			
ICONO CATEGORÍA	CATEGORÍA	GOBIERNO LOCAL	BUENA PRÁCTICA
	GESTIÓN DE LA MOVILIDAD	Ayuntamiento de Murcia	Impulso de la Movilidad Eléctrica
	ECONOMÍA CIRCULAR	Ayuntamiento de San Pedro del Pinatar (Murcia)	Proyecto de Compostaje Doméstico Comunitario
	TRANSICIÓN ENERGÉTICA, REGENERACIÓN Y RENOVACIÓN URBANA	Ayuntamiento de Vedra (A Coruña)	VAGON COWORKING 2020
	ADAPTACIÓN AL CAMBIO CLIMÁTICO	Ayuntamiento de Riba-roja de Túria (Valencia)	GUARDIAN (Green Urban Actions for Resilient FIRE Defence on the Interface Area)
	SOLUCIONES BASADAS EN LA NATURALEZA	Ayuntamiento de Parla (Madrid)	Proyecto de Restauración del Arroyo Humanejos
	SENSIBILIZACIÓN Y CONCIENCIACIÓN CIUDADANA	Diputación Provincial de Albacete	Agenda 21 Escolar - Horizonte 2030. Temática Cambio Climático
	PARTICIPACIÓN CIUDADANA	Ayuntamiento de Getafe (Madrid)	PROYECTO ALBA: Acción Local por una Bellota Autóctona

Para dar cumplimiento al objetivo de los Premios de dar la mayor difusión posible a las actuaciones presentadas al VIII Premio a las Buenas Prácticas por el Clima, se realizó una recopilación de las mismas, que se puede consultar en el apartado de Actividades de la página Web de la Red www.redciudadesclima.es, y se realizaron unos vídeos resumiendo las buenas prácticas ganadoras y finalistas de esta edición.

VIII PREMIOS
BUENAS PRÁCTICAS
LOCALES POR EL CLIMA



Guía para la aplicación del Plan Nacional Integrado de Energía y Clima en el ámbito local

2 | GUÍA PARA LA APLICACIÓN DEL PLAN NACIONAL INTEGRADO DE ENERGÍA EN EL ÁMBITO LOCAL

El Plan Nacional Integrado de Energía y Clima (PNIEC) está dirigido a asegurar el logro del avance colectivo en los objetivos de la Unión de la Energía para 2030 y a largo plazo, en consonancia con el Acuerdo de París de 2015. Es un documento programático que define los objetivos de reducción de emisiones de gases de efecto invernadero, de penetración de energías renovables y de eficiencia energética.

Para trasladar los objetivos del PNIEC al ámbito local se ha elaborado esta Guía que, en base a sus competencias, identifica alternativas, medidas y actuaciones mediante las cuales los Gobiernos Locales contribuyan al cumplimiento de los objetivos de este Plan.

Para ello, se analizan las oportunidades que presentan:



Las energías renovables



La seguridad energética



La producción de electricidad local y la distribuida



La gestión de residuos



La movilidad urbana sostenible



La resiliencia urbana y forestal



La eficiencia energética



La transición justa

Asimismo, se analizan las barreras que se presentan en todos los ámbitos de actuación de las Entidades Locales.



3 | CÁLCULO DE HUELLAS DE CARBONO Y PROYECTOS DE ABSORCIÓN MUNICIPALES

La Red Española de Ciudades por el Clima viene apoyando a sus miembros en la realización del cálculo y registro de las Huellas de Carbono desde 2014, con el objetivo de que conozcan sus emisiones de gases de efecto invernadero y puedan actuar para reducirlas.

Para ello, además de realizar el cálculo de la huella de carbono de las instalaciones y dependencias que son de su propiedad, se elaboran planes de reducción de la huella con el fin de que puedan inscribirse en el Registro de Huella de Carbono, Compensación y Proyectos de Absorción de dióxido de carbono del Ministerio para la Transición Ecológica y el Reto Demográfico.

Como resultado, se ha obtenido la evaluación de la situación de la huella de carbono de casi una treintena de Entidades Locales. El año seleccionado para el cálculo de la huella de carbono fue mayoritariamente 2019, salvo en algún caso que se ha calculado para varios años con el objetivo de poder evaluar la evolución de las emisiones, así como tratar de obtener el sello Reduzco. El proyecto permitió asimismo el reconocimiento del Ministerio mediante la inscripción de las huellas calculadas en el Registro.

En esta edición del proyecto, se han incorporado los **Proyectos de Absorción**, cuya definición se encuentra recogida en la Sección B del Registro de Huella de Carbono, Compensación y Proyectos de Absorción de dióxido de carbono del Ministerio para la Transición Ecológica y el Reto Demográfico, con el objetivo de conocer qué proyectos de reforestación se están desarrollando por los Gobiernos Locales que han participado en el proyecto y evaluar la posibilidad de que sean inscritos en el Registro.

Por último, hay que destacar que se ha elaborado una guía orientativa en la que se reflejan los puntos esenciales a los que deben prestar atención los Gobiernos Locales para desarrollar un proyecto de absorción que pueda ser inscrito en el Registro.



CURSO DE CÁLCULO DE HUELLA DE CARBONO

Y ELABORACIÓN DE PROYECTOS DE ABSORCIÓN PARA LA RED ESPAÑOLA DE CIUDADES POR EL CLIMA

4 FORMACIÓN EN HUELLA DE CARBONO Y PROYECTOS DE ABSORCIÓN

Con el fin de capacitar a los responsables técnicos de los Gobiernos Locales de la Red Española de Ciudades por el Clima en el cálculo de la huella de carbono, para su posterior registro, y en la elaboración de proyectos de absorción, se diseñó una acción formativa que cubría los contenidos necesarios para la adquisición de los conocimientos imprescindibles para la realización de estas tareas de manera autónoma.

La acción formativa estaba organizada a través de una plataforma on-line que permitía acceder a los contenidos teóricos y a los ejercicios prácticos a realizar, así como la comunicación fluida entre los participantes y el profesorado. Los contenidos se estructuraron en 6 unidades didácticas, que se iniciaban a través de un taller en directo de dos horas de duración. Los talleres se impartieron los martes 9, 16 y 23 de marzo de 2021. Los jueves se celebraron tutorías para la resolución de dudas del alumnado.

Las unidades didácticas fueron las siguientes:

- Introducción a la Huella de Carbono
- Pasos para el cálculo de la Huella de Carbono
- Proyectos de absorción
- Registro
- Seguimiento y evaluación
- Experiencias y buenas prácticas

El curso ha permitido formar a los técnicos en el uso de la herramienta del Ministerio para la Transición Ecológica y el Reto Demográfico para el cálculo de la huella de carbono de sus Gobiernos Locales.

5 TALLERES ON-LINE DE ACCIÓN CLIMÁTICA

Este ciclo de talleres ha tratado de recoger las propuestas que se plantearon en la XIII Asamblea General de la Red para debatir sobre los temas de mayor interés sobre cambio climático, tanto en el área de mitigación como en la adaptación. Finalmente se celebraron un total de 7 talleres que, ante la situación sanitaria, se optó por realizarlos on-line, lo que permitió una participación muy elevada, superándose ampliamente el centenar de asistentes en cada uno de ellos.

◆ PLANIFICACIÓN ENERGÉTICA Y LAS OPORTUNIDADES PARA DESARROLLAR REDES DE CALOR Y FRÍO: EL USO DE LA HERRAMIENTA THERMOS


La Red Española de Ciudades por el Clima, con la colaboración del Ayuntamiento de Granollers, celebró el 26 de noviembre de 2020 un Taller práctico dedicado a la "Planificación Energética y las oportunidades para desarrollar redes de calor y de frío".

Se presentaron experiencias de redes de frío y calor en zonas urbanizadas en España y algunos Ayuntamientos de la Red expusieron su experiencia en la implantación y funcionamiento de la red de calor y frío, así como en el uso de la herramienta Thermos para su diseño y seguimiento.

◆ NOVEDADES DEL PACTO VERDE EUROPEO Y EL FONDO DE RECUPERACIÓN

El 20 de enero de 2021 se celebró el Taller on-line sobre "Las Novedades del Pacto Verde Europeo y el Fondo de Recuperación" con el objetivo de informar a las Entidades Locales en qué consiste el Pacto Verde Europeo, así como cuáles son los últimos acontecimientos con relación a su desarrollo y analizar las fuentes de financiación a las que los Gobiernos Locales podrán tener acceso para una recuperación socioeconómica en un proceso de transición ecológica y justa.

Para ello, se contó con expertos en la materia que presentaron las características del Pacto Verde Europeo y su relación con otras estrategias, como la de Transición Justa. El Ayuntamiento de Gavà fue el encargado de aportar la visión y la experiencia local.



TALLERES DE ACCIÓN CLIMÁTICA
Red Española de Ciudades por el Clima

- Novedades del Pacto Verde Europeo y el fondo de recuperación
- Cambio Climático y Agenda Urbana
- La adaptación al cambio climático como elemento de desarrollo local
- Soluciones basadas en la Naturaleza como herramienta frente al Cambio Climático
- El papel de los municipios en el Programa Nacional de Control de la Contaminación Atmosférica

◆ CAMBIO CLIMÁTICO Y AGENDA URBANA

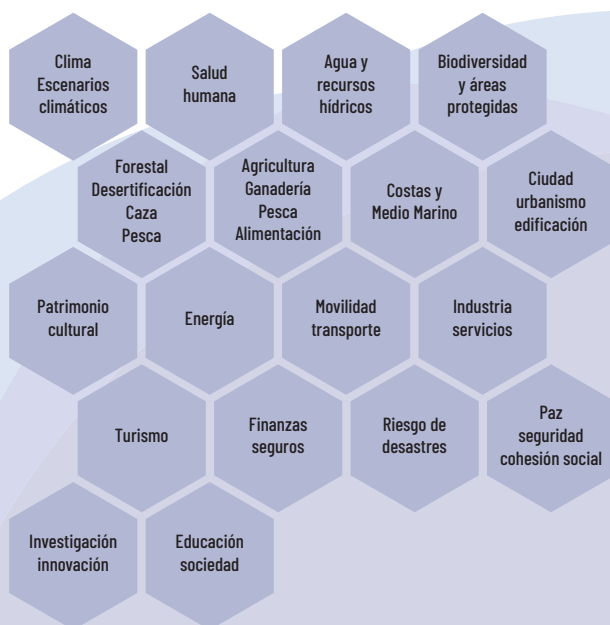
El 3 de febrero de 2021 se celebró el taller “Cambio Climático y Agenda Urbana” con el objetivo de informar a las Entidades Locales sobre la oportunidad que supone la Agenda Urbana Española para construir municipios climáticamente neutros y resilientes, en un proceso de transición ecológica y justa.



Para ello, se ha realizado un intercambio de opiniones de experiencias locales cuyo resultado servirá de ejemplo a otras entidades para acometer el reto del cambio climático con éxito. El taller se desarrolló en torno a la oportunidad que ofrece la Agenda Urbana como instrumento de planificación para diseñar acciones climáticas que favorezcan la adaptación, teniendo en cuenta la cohesión social y la calidad, desarrollando una ciudad ecológica y multifuncional que proteja los recursos naturales e integre las características del territorio, aplicando un proceso urbanístico participado por toda la ciudadanía.

◆ LA ADAPTACIÓN AL CAMBIO CLIMÁTICO COMO ELEMENTO DE DESARROLLO LOCAL

El 17 de febrero de 2021 se celebró el taller dedicado a la adaptación al cambio climático como elemento de desarrollo local. La adaptación se ha de entender como un proceso mediante el cual las comunidades se preparen para hacer frente a un clima futuro incierto: integrar la adaptación en la planificación de la ciudad.



Para conocer las implicaciones que el Plan Nacional de Adaptación al Cambio Climático tiene para los Gobiernos Locales se contó con la participación de la Oficina Española de Cambio Climático.

Sector	Líneas de acción del PNACC	Ejemplos de iniciativas en el ámbito local
SALUD	LA 2.2. Actuaciones preventivas de los efectos del exceso de temperaturas sobre la salud	Protocolos locales para olas de calor Refugios climáticos
	LA 2.4. Actuaciones preventivas ante episodios de contaminación atmosférica	Protocolos locales anti-contaminación
AGUA	LA 3.3. Gestión contingente de los riesgos por sequías integrada en gestión del agua	Planes locales de sequía
	LA 3.4. Gestión coordinada y contingente de los riesgos por inundaciones	Planes locales Protección Civil. Planificación urbanística
PATRIMONIO NATURAL	LA 4.2. Planificación y gestión de áreas protegidas con criterios adaptativos	Planificación adaptativa en APs de gestión local
	LA 4.3. Mejora de la capacidad adaptativa de la Infraestructura Verde	Mejora de la infraestructura verde urbana
DESERTIFICACIÓN INCENDIOS	LA 5.4. Fomento de la prevención de la desertificación y la restauración de tierras degradadas	Rehabilitación de superficies abandonadas y alteradas como áreas mineras y vertederos
	LA 5.5: Integración de proyecciones climáticas y medidas de adaptación en las políticas sobre incendios forestales	Prevención de incendios en la interfaz urbano-forestal. Planes locales Protección Civil
ALIMENTACIÓN	LA 6.5. Desarrollo de acciones de comunicación sobre la relación entre alimentación y cambio climático para un consumo alimentario más responsable	Estrategias locales de alimentación

Tabla: Líneas de acción del PNACC 2021-2030

A través de la mesa redonda posterior se pudo conocer la situación de algunas actuaciones en adaptación desarrolladas por Gobiernos Locales, así como las dificultadas encontradas en su desarrollo y los beneficios obtenidos con su aplicación.

◆ COMUNIDADES ENERGÉTICAS LOCALES

El 24 de febrero de 2021 se celebró un taller sobre "Comunidades Energéticas Locales" con el objetivo de dar a conocer a los Gobiernos Locales las características de las distintas tipologías de comunidades de energía.

Para ello se contó con la participación del Instituto para la Diversificación y Ahorro de la Energía (IDAE) que presentó el marco europeo y estatal en el que se pueden desarrollar las comunidades energéticas locales, en las que destacó el papel central del consumidor.

La mesa redonda de experiencias locales, moderada por Joan Herrera Torres, Director de Energía y Medio Ambiente del Ayuntamiento de El Prat de Llobregat (Barcelona), permitió conocer tres experiencias de comunidades energéticas locales en distintas fases de implantación: la cooperativa eléctrica del Ayuntamiento de Crevillent (Alicante), la compañía energética Vilawatt del Ayuntamiento de Viladecans (Barcelona) y la comunidad energética de Rivas-Vaciamadrid (Madrid).

◆ SOLUCIONES BASADAS EN LA NATURALEZA COMO HERRAMIENTA FRENTE AL CAMBIO CLIMÁTICO

El 3 de marzo de 2021 se celebró el taller de "Soluciones basadas en la Naturaleza como Herramienta frente al Cambio Climático" con el objetivo de dar a conocer qué iniciativas basadas en la naturaleza contribuyen a la mitigación del cambio climático y a una adaptación sostenible a sus efectos.

Para ello, se contó con la participación de la Unión Internacional para la Conservación de la Naturaleza (UICN) que enmarcó el taller con una clara exposición sobre lo que son las Soluciones basadas en la Naturaleza, sus requisitos y sus beneficios.

La mesa de diálogo contó con la participación de la Oficina Española de Cambio Climático (OECC) para la presentación del papel de las Soluciones basadas en la Naturaleza para la reducción de emisiones de CO₂ y la adaptación a los impactos del cambio climático.

La participación local permitió conocer Soluciones basadas en la Naturaleza en distintos estados de desarrollo e implantación, todos ellos de gran interés.

◆ EL PAPEL DE LOS MUNICIPIOS EN EL PROGRAMA NACIONAL DE CONTROL DE LA CONTAMINACIÓN ATMOSFÉRICA

El 24 de marzo de 2021 se celebró el último taller del ciclo organizado con el objetivo de dar a conocer a las Entidades Locales el nuevo Programa Nacional de Control de la Contaminación Atmosférica y analizar el papel que pueden desempeñar. Para ello, se contó con la participación del Centro de Investigaciones Energéticas, Medioambientales y Tecnológicas (CIEMAT) y del Ministerio para la Transición Ecológica y el Reto Demográfico.

Para conocer la visión de la Administración Local se contó con la participación de los Ayuntamientos de Gijón, Santander y Puertollano.

CAMPAÑA ESCOLAR DE CAMBIO CLIMÁTICO



6 | CAMPAÑA ESCOLAR DE CAMBIO CLIMÁTICO

Desde el año 2015 se elabora la Campaña Escolar de Cambio Climático con el objetivo de facilitar a los municipios herramientas para sensibilizar al alumnado de Educación Primaria sobre qué pueden hacer ellos y sus familias para no contribuir al cambio climático.

Debido a la demanda de las Entidades Locales adheridas a la Red, la Campaña ha ido ampliando sus contenidos, tanto materiales físicos como digitales.

Durante esta edición, se diseñaron nuevos materiales con el objetivo de hacer hincapié en el papel que juega la movilidad sostenible en la lucha contra el cambio climático.

Para ello, se elaboró un nuevo vídeo muy didáctico en el que **Klimatea**, un robot animado, explica a través de ejemplos sencillos cuáles son los problemas que el uso excesivo de los vehículos a motor produce en las ciudades y qué pueden hacer los niños para conseguir una movilidad sostenible y segura.

También se desarrollaron actividades interactivas dirigidas a reforzar los conocimientos sobre la importancia de la movilidad sostenible y para mostrar qué actuaciones ayudan a frenar el cambio climático y son beneficiosas para el cuidado de nuestro planeta.

Todas estas actividades se han incorporado a la Guía para Docentes que explica los contenidos y objetivos de la Campaña, y se completa con propuestas de actividades para llevar a cabo en las aulas. Además, en la Guía se indica si los materiales se encuentran disponibles en castellano o en inglés.

Toda la información de la Campaña está disponible en la página web de la Red Española de Ciudades por el Clima, siendo de libre acceso: <http://www.redciudadesclima.es/campaign>



LA HORA DEL PLANETA

CONÉCTATE CON
LA NATURALEZA

APAGA LA LUZ
SÁBADO 27 MARZO
20:30-21:30



7 PARTICIPACIÓN EN ACTOS, JORNADAS Y COLABORACIONES

Durante 2020 y el primer trimestre de 2021, el Presidente de la Red, y Alcalde de Sevilla, Juan Espadas, así como otros miembros de la Red, participaron en jornadas y eventos de interés para la lucha contra el cambio climático:

- **Jornada de lanzamiento del proyecto Ayuntamientos #PorElClima.**

La iniciativa "Comunidad Por el Clima" celebró el 24 de marzo de 2021 una jornada sobre las oportunidades para los Ayuntamientos de los Fondos Europeos para la recuperación sostenible con la participación de la FEMP, en la que se aprovechó para presentar su nuevo proyecto de Ayuntamientos #PorElClima, que cuenta con el apoyo de la Red Española de Ciudades por el Clima y la Oficina Española de Cambio Climático.

- **La Hora del Planeta, 27 de marzo de 2021. Organizado por WWF.**

El Presidente de la Red Española de Ciudades por el Clima y el Secretario General de WWF han invitado a los Ayuntamientos a participar activamente en la Hora del Planeta, incluyéndose también esta iniciativa en la web de la Red.

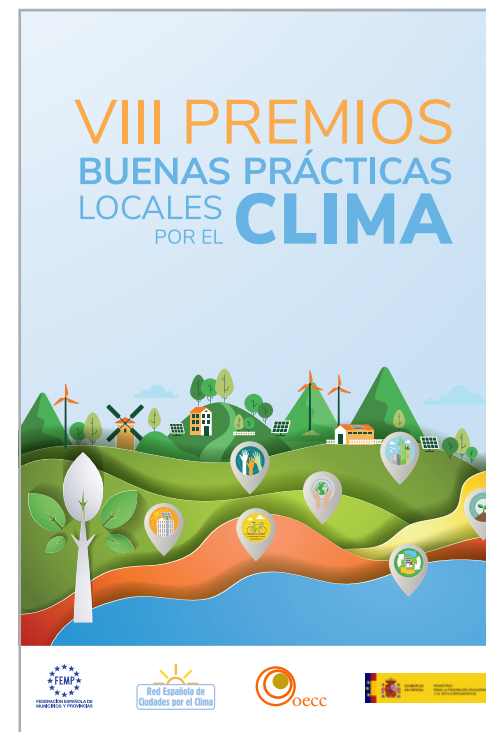
- **Publicaciones "Soluciones basadas en la Naturaleza para hacer frente al Cambio Climático" y "Soluciones basadas en la Naturaleza en Ciudades Mediterráneas".**

Durante el taller de Soluciones basadas en la Naturaleza se presentaron dos publicaciones realizadas por la Unión Internacional para la Conservación de la Naturaleza (UICN) muy relacionadas con la temática que se estaba tratando. Dado que las publicaciones se encontraban en inglés o francés, la Red Española de Ciudades por el Clima ha contactado con UICN para colaborar en su traducción y así facilitar su acceso a los miembros de la Red Española de Ciudades por el Clima.

Las publicaciones están disponibles en la página web de la Red <https://www.redciudadesclima.com/>

8 BIBLIOTECA CIUDADES POR EL CLIMA Y DOCUMENTACIÓN AUDIOVISUAL

◆ VIII PREMIO A LAS BUENAS PRÁCTICAS LOCALES POR EL CLIMA



El 18º volumen de la Biblioteca Ciudades por el Clima recopila las más de 90 actuaciones presentadas al VIII Premio a las Buenas Prácticas Locales por el Clima, con el objetivo de darles la mayor difusión posible. Para ello, junto a la publicación digital, las buenas prácticas pueden consultarse en una microsite incluida en la página web de la Red Española de Ciudades por el Clima.

<https://www.redciudadesclima.com/premios-buenas-practicas>

Asimismo, para las prácticas ganadoras y finalistas se han realizado unos videos resumiendo las actividades que han llevado a cabo en cada caso.

◆ NOVEDADES DEL PACTO VERDE EUROPEO Y EL FONDO DE RECUPERACIÓN



El 19º volumen de la Biblioteca Ciudades por el Clima es una Guía que recoge las aportaciones y reflexiones realizadas por los panelistas del Taller celebrado on-line el 20 de enero de 2021 sobre las novedades del Pacto Verde Europeo y el Fondo de Recuperación.

<https://www.redciudadesclima.es/jornadas>

◆ CAMBIO CLIMÁTICO Y AGENDA URBANA



La Biblioteca Ciudades por el Clima recopila en su vigésimo volumen el papel de la Agenda Urbana Española en el marco de la acción climática de las Entidades Locales. Esta Guía incluye, además, las contribuciones realizadas por los panelistas que participaron el 3 de febrero de 2021 en el Taller on-line celebrado sobre Cambio Climático y Agenda Urbana.

Esta publicación digital se completa con un vídeo en el que se han recogido las ideas de mayor relevancia que se aportaron durante el Taller.

◆ LA ADAPTACIÓN AL CAMBIO CLIMÁTICO COMO ELEMENTO DE DESARROLLO LOCAL



El 21º volumen de la Biblioteca Ciudades por el Clima se ha dedicado a los contenidos abordados el 17 de febrero de 2021 durante la celebración del Taller on-line sobre adaptación al cambio climático como elemento de desarrollo local, en el que se expusieron los contenidos del nuevo Plan Nacional de Adaptación al Cambio Climático y se conocieron experiencias locales en adaptación que han sido un éxito. Esta Guía también se completa con un breve vídeo que recoge las aportaciones más relevantes del taller.

◆ SOLUCIONES BASADAS EN LA NATURALEZA COMO HERRAMIENTA FRENTE AL CAMBIO CLIMÁTICO



En el 22º volumen de la Biblioteca Ciudades por el Clima se pueden encontrar los contenidos abordados en el Taller de Soluciones basadas en la Naturaleza como herramienta frente al cambio climático, celebrado el 3 de marzo de 2021, así como las reflexiones sobre el papel que estas actuaciones pueden desarrollar para hacer frente a los efectos del cambio climático en nuestro país.

Como en los casos anteriores, se ha editado un vídeo resumiendo los contenidos más relevantes.

◆ GUÍA DEL TALLER DEL PLAN NACIONAL CONTRA LA CONTAMINACIÓN. VOLUMEN 23 DE LA BIBLIOTECA CIUDADES POR EL CLIMA



El volumen 23º de la Biblioteca Ciudades por el Clima corresponde a los contenidos abordados durante el Taller sobre el Plan Nacional Contra la Contaminación Atmosférica, celebrado el 24 de marzo de 2021.



9 | PÁGINA WEB

La Red Española de Ciudades por el Clima dispone de su propia página web, cuyo objetivo principal es dar a conocer las actividades que organiza la Red y sus miembros, informar sobre las actuaciones y noticias más relevantes sobre el cambio climático y facilitar la incorporación de nuevos Gobiernos Locales a la Red.

La web se actualiza regularmente con los informes y documentos elaborados por la Red y con la información y noticias que los miembros de la Red remiten a la Secretaría.

Para dar mayor difusión a las actuaciones de la Red y sus miembros se elabora un breve boletín informativo mensual que se remite a todos los representantes de la Red Española de Ciudades por el Clima y personas interesadas.

www.redciudadesclima.es



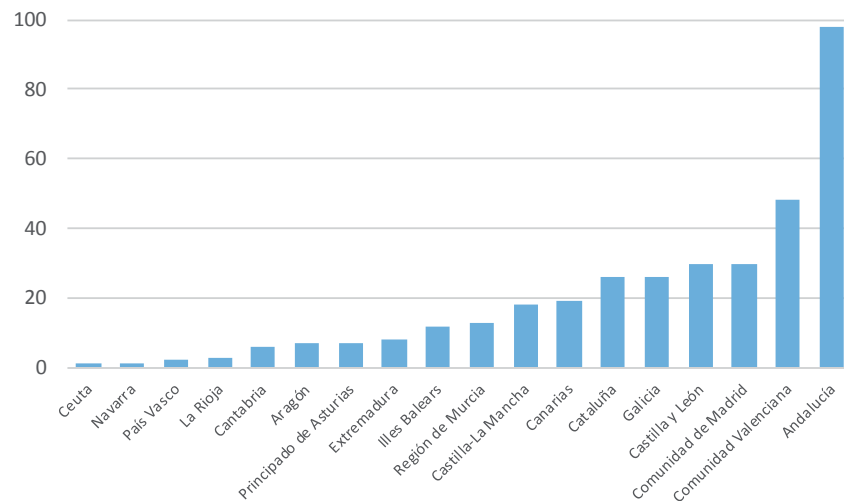


10 | MIEMBROS DE LA RED ESPAÑOLA DE CIUDADES POR EL CLIMA

◆ ENTIDADES LOCALES POR TRAMO DE POBLACIÓN

< 5.000	36
5.000 a 20.000	102
20.000 a 50.000	99
> 50.000	118
Total general	355

◆ GOBIERNOS LOCALES POR COMUNIDADES AUTÓNOMAS



◆ MIEMBROS DE LA RED EN 2020

	EELL	Provincia	Num. habitantes INE
1	Ayuntamiento de Adamuz	CÓRDOBA	4.192
2	Ayuntamiento de Adeje	SANTA CRUZ DE TENERIFE	47.869
3	Ayuntamiento de Adra	ALMERÍA	25.148
4	Ayuntamiento de Alaquàs	VALENCIA	29.561
5	Ayuntamiento de Alar del Rey	PALENCIA	934
6	Ayuntamiento de Albacete	ALBACETE	173.329
7	Ayuntamiento de Alboraya	VALENCIA	24.454
8	Ayuntamiento de Alcalá de Guadaíra	SEVILLA	75.279
9	Ayuntamiento de Alcalá de Henares	MADRID	195.649
10	Ayuntamiento de Alcalá La Real	JAÉN	21.605
11	Ayuntamiento de Alcantarilla	MURCIA	42.048
12	Ayuntamiento de Alcaracejos	CÓRDOBA	1.486
13	Ayuntamiento de Alcázar de San Juan	CIUDAD REAL	30.686
14	Ayuntamiento de Alcobendas	MADRID	117.040
15	Ayuntamiento de Alcorcón	MADRID	170.514
16	Ayuntamiento de Alcúdia (L')	VALENCIA	12.009
17	Ayuntamiento de Alfàs del Pi (L')	ALICANTE	20.482
18	Ayuntamiento de Algeciras	CÁDIZ	121.957
19	Ayuntamiento de Algemesí	VALENCIA	27.331
20	Ayuntamiento de Algete	MADRID	20.611
21	Ayuntamiento de Algueña	ALICANTE	1.336
22	Ayuntamiento de Alhaurín de la Torre	MÁLAGA	40.345
23	Ayuntamiento de Alicante	ALICANTE	334.887
24	Ayuntamiento de Almansa	ALBACETE	24.419
25	Ayuntamiento de Almendralejo	BADAJOS	33.474
26	Ayuntamiento de Almería	ALMERIA	198.533
27	Ayuntamiento de Almoines	VALENCIA	2.414
28	Ayuntamiento de Almonte	HUELVA	1.819
29	Ayuntamiento de Álora	MÁLAGA	12.985
30	Ayuntamiento de Alovera	GUADALAJARA	12.735
31	Ayuntamiento de Andújar	JAÉN	36.793
32	Ayuntamiento de Antequera	MÁLAGA	41.239
33	Ayuntamiento de Arahal	SEVILLA	19.526
34	Ayuntamiento de Aranda de Duero	BURGOS	32.856
35	Ayuntamiento de Aranjuez	MADRID	59.607
36	Ayuntamiento de Archena	MURCIA	19.301
37	Ayuntamiento de Arenas de San Pedro	ÁVILA	6.377

EELL	Provincia	Num. habitantes INE	
38	Ayuntamiento de Arganda del Rey	MADRID	55.389
39	Ayuntamiento de Arnedo	LA RIOJA	14.875
40	Ayuntamiento de Arona	SANTA CRUZ DE TENERIFE	81.216
41	Ayuntamiento de Arrecife	LAS PALMAS	62.988
42	Ayuntamiento de Aspe	ALICANTE	20.714
43	Ayuntamiento de Astillero	CANTABRIA	18.111
44	Ayuntamiento de Ávila	ÁVILA	57.744
45	Ayuntamiento de Ayamonte	HUELVA	20.946
46	Ayuntamiento de Azuqueca de Henares	GUADALAJARA	35.009
47	Ayuntamiento de Badalona	BARCELONA	220.440
48	Ayuntamiento de Baeza	JAÉN	15.841
49	Ayuntamiento de Bailén	JAÉN	17.667
50	Ayuntamiento de Barcelona	BARCELONA	1.636.762
51	Ayuntamiento de Barco de Ávila	ÁVILA	2.312
52	Ayuntamiento de Barrios (Los)	CÁDIZ	23.642
53	Ayuntamiento de Barro	PONTEVEDRA	3.680
54	Ayuntamiento de Barxeta	VALENCIA	1.601
55	Ayuntamiento de Béjar	SALAMANCA	12.739
56	Ayuntamiento de Benalmádena	MÁLAGA	68.128
57	Ayuntamiento de Benavente	ZAMORA	17.935
58	Ayuntamiento de Benicàssim	CASTELLÓN	18.192
59	Ayuntamiento de Benidorm	ALICANTE	68.721
60	Ayuntamiento de Benigembla	ALICANTE	490
61	Ayuntamiento de Berja	ALMERÍA	12.415
62	Ayuntamiento de Berzosa de Lozoya	MADRID	205
63	Ayuntamiento de Besalú	GIRONA	2.492
64	Ayuntamiento de Bigastro	ALICANTE	6.733
65	Ayuntamiento de Bonrepòs i Mirambell	VALENCIA	3.691
66	Ayuntamiento de Bujalance	CÓRDOBA	7.417
67	Ayuntamiento de Burela	LUGO	9.588
68	Ayuntamiento de Burgos	BURGOS	175.821
69	Ayuntamiento de Cabana de Bergantiños	A CORUÑA	4.248
70	Ayuntamiento de Cabra	CÓRDOBA	20.341
71	Ayuntamiento de Cáceres	CÁCERES	96.126
72	Ayuntamiento de Cádiz	CÁDIZ	116.027
73	Ayuntamiento de Calatayud	ZARAGOZA	20.024
74	Ayuntamiento de Callosa de Segura	ALICANTE	19.038
75	Ayuntamiento de Calvià	ILLES BALEARS	50.559
76	Ayuntamiento de Camariñas	A CORUÑA	5.272

EELL	Provincia	Num. habitantes INE	
77	Ayuntamiento de Camas	SEVILLA	27.509
78	Ayuntamiento de Cambados	PONTEVEDRA	13.744
79	Ayuntamiento de Campello (El)	ALICANTE	28.349
80	Ayuntamiento de Candelaria	SANTA CRUZ DE TENERIFE	27.985
81	Ayuntamiento de Candeleda	ÁVILA	5.018
82	Ayuntamiento de Carbajosa de la Sagrada	SALAMANCA	7.116
83	Ayuntamiento de Carballada de Avia	OURENSE	1.286
84	Ayuntamiento de Carballiño (O)	OURENSE	14.027
85	Ayuntamiento de Carlota (La)	CÓRDOBA	14.061
86	Ayuntamiento de Castelló de la Plana	CASTELLÓN	171.728
87	Ayuntamiento de Castilleja de la Cuesta	SEVILLA	17.418
88	Ayuntamiento de Castro-Urdiales	CANTABRIA	32.069
89	Ayuntamiento de Castuera	BADAJOS	5.880
90	Ayuntamiento de Cazorla	JAÉN	7.441
91	Ayuntamiento de Ceutí	MURCIA	11.565
92	Ayuntamiento de Chiclana de la Frontera	CÁDIZ	84.489
93	Ayuntamiento de Chipiona	CÁDIZ	19.123
94	Ayuntamiento de Cieza	MURCIA	34.988
95	Ayuntamiento de Ciutadella de Menorca	ILLES BALEARS	29.840
96	Ayuntamiento de Coca	SEGOVIA	1.763
97	Ayuntamiento de Coín	MÁLAGA	22.147
98	Ayuntamiento de Collado Villalba	MADRID	63.679
99	Ayuntamiento de Conil de la Frontera	CÁDIZ	22.529
100	Ayuntamiento de Córdoba	CÓRDOBA	325.701
101	Ayuntamiento de Coria del Río	SEVILLA	30.777
102	Ayuntamiento de Corrales de Buelna (Los)	CANTABRIA	10.910
103	Ayuntamiento de Coruña (A)	A CORUÑA	245.711
104	Ayuntamiento de Covelo (O)	PONTEVEDRA	2.396
105	Ayuntamiento de Cuenca	CUENCA	54.690
106	Ayuntamiento de Cunit	TARRAGONA	12.952
107	Ayuntamiento de Daimiel	CIUDAD REAL	17.929
108	Ayuntamiento de Dénia	ALICANTE	42.166
109	Ayuntamiento de Donostia-San Sebastián	GUIPÚZCOA	187.415
110	Ayuntamiento de Dos Hermanas	SEVILLA	133.968
111	Ayuntamiento de Dúrcal	GRANADA	7.015
112	Ayuntamiento de Écija	SEVILLA	39.873
113	Ayuntamiento de Eivissa	ILLES BALEARS	49.783
114	Ayuntamiento de Ejea de los Caballeros	ZARAGOZA	16.783
115	Ayuntamiento de Elche	ALICANTE	232.517

EELL	Provincia	Num. habitantes INE	
116	Ayuntamiento de Elda	ALICANTE	52.618
117	Ayuntamiento de Eliana (L')	VALENCIA	18.235
118	Ayuntamiento de Espinar (El)	SEGOVIA	8.986
119	Ayuntamiento de Estepona	MALAGA	67.012
120	Ayuntamiento de Fene	A CORUÑA	12.944
121	Ayuntamiento de Férez	ALBACETE	643
122	Ayuntamiento de Fernán-Núñez	CÓRDOBA	9.663
123	Ayuntamiento de Fuenlabrada	MADRID	193.700
124	Ayuntamiento de Gáldar	LAS PALMAS	24.242
125	Ayuntamiento de Gandía	VALENCIA	74.562
126	Ayuntamiento de Gavà	BARCELONA	46.771
127	Ayuntamiento de Getafe	MADRID	183.374
128	Ayuntamiento de Gibraleón	HUELVA	12.607
129	Ayuntamiento de Gijón	ASTURIAS	271.780
130	Ayuntamiento de Gines	SEVILLA	13.420
131	Ayuntamiento de Girona	GIRONA	101.852
132	Ayuntamiento de Gondomar	PONTEVEDRA	14.286
133	Ayuntamiento de Granada	GRANADA	232.462
134	Ayuntamiento de Granollers	BARCELONA	61.275
135	Ayuntamiento de Grove (O)	PONTEVEDRA	10.650
136	Ayuntamiento de Guadalajara	GUADALAJARA	85.871
137	Ayuntamiento de Guadarrama	MADRID	16.032
138	Ayuntamiento de Guadix	GRANADA	18.422
139	Ayuntamiento de Guía de Isora	SANTA CRUZ DE TENERIFE	21.368
140	Ayuntamiento de Haro	LA RIOJA	11.408
141	Ayuntamiento de Hospitalet de Llobregat (L')	BARCELONA	264.923
142	Ayuntamiento de Huelma	JAÉN	5.776
143	Ayuntamiento de Huelva	HUELVA	143.663
144	Ayuntamiento de Huércal de Almería	ALMERÍA	17.651
145	Ayuntamiento de Huércal-Overa	ALMERÍA	19.127
146	Ayuntamiento de Huesca	HUESCA	53.132
147	Ayuntamiento de Huétor Vega	GRANADA	12.039
148	Ayuntamiento de Ibi	ALICANTE	23.489
149	Ayuntamiento de Icod de Los Vinos	SANTA CRUZ DE TENERIFE	23.254
150	Ayuntamiento de Inca	ILLES BALEARS	33.319
151	Ayuntamiento de Jaén	JAÉN	112.999
152	Ayuntamiento de Jerez de la Frontera	CÁDIZ	212.749
153	Ayuntamiento de Jumilla	MURCIA	25.600
154	Ayuntamiento de Laviana	ASTURIAS	12.977

EELL	Provincia	Num. habitantes INE	
155	Ayuntamiento de Leganés	MADRID	189.861
156	Ayuntamiento de León	LEÓN	124.303
157	Ayuntamiento de Lepe	HUELVA	27.431
158	Ayuntamiento de Línea de la Concepción (La)	CÁDIZ	63.147
159	Ayuntamiento de Llanera	ASTURIAS	13.702
160	Ayuntamiento de Llerena	BADAJOS	5.804
161	Ayuntamiento de Lobios	OURENSE	1.708
162	Ayuntamiento de Logroño	LA RIOJA	151.136
163	Ayuntamiento de Loja	GRANADA	20.342
164	Ayuntamiento de Lorca	MURCIA	94.404
165	Ayuntamiento de Lugo	LUGO	98.276
166	Ayuntamiento de Madarcos	MADRID	48
167	Ayuntamiento de Madrid	MADRID	3.266.126
168	Ayuntamiento de Maella	ZARAGOZA	1.985
169	Ayuntamiento de Mairena del Alcor	SEVILLA	23.550
170	Ayuntamiento de Majadahonda	MADRID	71.826
171	Ayuntamiento de Málaga	MÁLAGA	574.654
172	Ayuntamiento de Manzanares El Real	MADRID	8.840
173	Ayuntamiento de Maó	ILLES BALEARS	29.040
174	Ayuntamiento de Maracena	GRANADA	22.116
175	Ayuntamiento de Marbella	MÁLAGA	143.386
176	Ayuntamiento de Marín	PONTEVEDRA	24.319
177	Ayuntamiento de Marratxí	ILLES BALEARS	37.193
178	Ayuntamiento de Mataró	BARCELONA	128.265
179	Ayuntamiento de Miajadas	CÁCERES	9.607
180	Ayuntamiento de Mijas	MÁLAGA	82.742
181	Ayuntamiento de Miranda de Ebro	BURGOS	35.522
182	Ayuntamiento de Moclinejo	MÁLAGA	1.271
183	Ayuntamiento de Moguer	HUELVA	22.088
184	Ayuntamiento de Mojónera (La)	ALMERÍA	9.021
185	Ayuntamiento de Molina de Segura	MURCIA	71.890
186	Ayuntamiento de Mollet del Vallès	BARCELONA	51.318
187	Ayuntamiento de Montcada i Reixac	BARCELONA	36.239
188	Ayuntamiento de Montilla	CÓRDOBA	22.859
189	Ayuntamiento de Montoro	CÓRDOBA	9.364
190	Ayuntamiento de Monzón	HUESCA	17.236
191	Ayuntamiento de Moraña	PONTEVEDRA	4.179
192	Ayuntamiento de Morón de la Frontera	SEVILLA	27.627
193	Ayuntamiento de Motril	GRANADA	58.020

EELL	Provincia	Num. habitantes INE	
194	Ayuntamiento de Moya	LAS PALMAS	7.696
195	Ayuntamiento de Murcia	MURCIA	453.258
196	Ayuntamiento de Nerja	MÁLAGA	21.091
197	Ayuntamiento de Novelda	ALICANTE	25.651
198	Ayuntamiento de Olivares	SEVILLA	9.394
199	Ayuntamiento de Olot	GIRONA	35.228
200	Ayuntamiento de Olvera	CÁDIZ	8.113
201	Ayuntamiento de Onda	CASTELLÓN	24.859
202	Ayuntamiento de Osuna	SEVILLA	17.560
203	Ayuntamiento de Ourense	OURENSE	105.233
204	Ayuntamiento de Oviedo	ASTURIAS	219.686
205	Ayuntamiento de Paderne	A CORUÑA	2.394
206	Ayuntamiento de Paiporta	VALENCIA	26.088
207	Ayuntamiento de Pajares de Adaja	ÁVILA	149
208	Ayuntamiento de Palau-Solità i Plegamans	BARCELONA	14.771
209	Ayuntamiento de Palencia	PALENCIA	78.412
210	Ayuntamiento de Palma	ILLES BALEARS	416.065
211	Ayuntamiento de Palma del Río	CÓRDOBA	21.064
212	Ayuntamiento de Palmas de Gran Canaria (Las)	LAS PALMAS	379.925
213	Ayuntamiento de Pamplona	NAVARRA	201.653
214	Ayuntamiento de Paracuellos de Jarama	MADRID	25.269
215	Ayuntamiento de Paradas	SEVILLA	6.908
216	Ayuntamiento de Parla	MADRID	130.124
217	Ayuntamiento de Paterna	VALENCIA	70.195
218	Ayuntamiento de Peligros	GRANADA	11.394
219	Ayuntamiento de Petrer	ALICANTE	34.276
220	Ayuntamiento de Piloña	ASTURIAS	6.973
221	Ayuntamiento de Pineda de Mar	BARCELONA	27.272
222	Ayuntamiento de Pinoso	ALICANTE	7.966
223	Ayuntamiento de Pinto	MADRID	52.526
224	Ayuntamiento de Plasencia	CÁCERES	39.913
225	Ayuntamiento de Poio	PONTEVEDRA	17.082
226	Ayuntamiento de Ponferrada	LEÓN	64.674
227	Ayuntamiento de Ponte-Caldelas	PONTEVEDRA	5.494
228	Ayuntamiento de Pozuelo de Alarcón	MADRID	86.422
229	Ayuntamiento de Prat de Llobregat (El)	BARCELONA	64.599
230	Ayuntamiento de Priego de Córdoba	CÓRDOBA	22.408
231	Ayuntamiento de Puebla de Cazalla (La)	SEVILLA	10.979
232	Ayuntamiento de Puebla del Río (La)	SEVILLA	11.868

EELL	Provincia	Num. habitantes INE	
233	Ayuntamiento de Puente Genil	CÓRDOBA	30.048
234	Ayuntamiento de Puerto del Rosario	LAS PALMAS	40.753
235	Ayuntamiento de Puerto Lumbreras	MURCIA	15.394
236	Ayuntamiento de Puertollano	CIUDAD REAL	47.035
237	Ayuntamiento de Puigpunyent	ILLES BALEARS	2.012
238	Ayuntamiento de Pulianas	GRANADA	5.429
239	Ayuntamiento de Pulpí	ALMERÍA	10.055
240	Ayuntamiento de Punta Umbría	HUELVA	15.242
241	Ayuntamiento de Rafelguaraf	VALENCIA	2.335
242	Ayuntamiento de Realejos (Los)	SANTA CRUZ DE TENERIFE	36.402
243	Ayuntamiento de Reinosa	CANTABRIA	9.003
244	Ayuntamiento de Riba-roja de Túria	VALENCIA	22.264
245	Ayuntamiento de Rinconada (La)	SEVILLA	38.628
246	Ayuntamiento de Riudecanyes	TARRAGONA	1.124
247	Ayuntamiento de Rivas-Vaciamadrid	MADRID	88.150
248	Ayuntamiento de Roquetas de Mar	ALMERÍA	96.800
249	Ayuntamiento de Rota	CÁDIZ	29.109
250	Ayuntamiento de Rozas de Madrid (Las)	MADRID	95.814
251	Ayuntamiento de Sabadell	BARCELONA	213.644
252	Ayuntamiento de Sagunto	VALENCIA	66.140
253	Ayuntamiento de Salobreña	GRANADA	12.381
254	Ayuntamiento de San Andrés del Rabanedo	LEÓN	30.615
255	Ayuntamiento de San Antonio de Benagéber	VALENCIA	9.089
256	Ayuntamiento de San Bartolomé de la Torre	HUELVA	3.736
257	Ayuntamiento de San Cristóbal de la Laguna	SANTA CRUZ DE TENERIFE	157.503
258	Ayuntamiento de San Fernando de Henares	MADRID	39.432
259	Ayuntamiento de San Ildefonso-La Granja	SEGOVIA	5.241
260	Ayuntamiento de San Javier	MURCIA	32.489
261	Ayuntamiento de San Juan de Aznalfarache	SEVILLA	21.416
262	Ayuntamiento de San Juan del Puerto	HUELVA	9.300
263	Ayuntamiento de San Martín del Rey Aurelio	ASTURIAS	16.074
264	Ayuntamiento de San Pedro del Pinatar	MURCIA	25.476
265	Ayuntamiento de San Sebastián de los Reyes	MADRID	89.276
266	Ayuntamiento de Sant Adrià de Besós	BARCELONA	37.097
267	Ayuntamiento de Sant Antoni de Portmany	ILLES BALEARS	26.306
268	Ayuntamiento de Sant Boi de Llobregat	BARCELONA	83.605
269	Ayuntamiento de Sant Joan d'Alacant	ALICANTE	23.915
270	Ayuntamiento de Sant Vicent del Raspeig	ALICANTE	58.385
271	Ayuntamiento de Santa Brígida	LAS PALMAS	18.263

EELL	Provincia	Num. habitantes INE	
272	Ayuntamiento de Santa Coloma de Gramenet	BARCELONA	119.215
273	Ayuntamiento de Santa Cruz de Tenerife	SANTA CRUZ DE TENERIFE	207.312
274	Ayuntamiento de Santa Marta de Tormes	SALAMANCA	14.805
275	Ayuntamiento de Santa Pola	ALICANTE	32.306
276	Ayuntamiento de Santander	SANTANDER	172.539
277	Ayuntamiento de Santanyí	ILLES BALEARS	12.237
278	Ayuntamiento de Santisteban del Puerto	JAÉN	4.472
279	Ayuntamiento de Sarriá	LUGO	13.330
280	Ayuntamiento de Segorbe	CASTELLÓN	8.978
281	Ayuntamiento de Segovia	SEGOVIA	51.674
282	Ayuntamiento de Sevilla	SEVILLA	688.592
283	Ayuntamiento de Silla	VALENCIA	18.771
284	Ayuntamiento de Soria	SORIA	39.398
285	Ayuntamiento de Soto del Real	MADRID	8.799
286	Ayuntamiento de Tacoronte	SANTA CRUZ DE TENERIFE	24.134
287	Ayuntamiento de Talavera de la Reina	TOLEDO	83.417
288	Ayuntamiento de Tálaga	BADAJOS	665
289	Ayuntamiento de Tarragona	TARRAGONA	134.515
290	Ayuntamiento de Tegueste	SANTA CRUZ DE TENERIFE	11.294
291	Ayuntamiento de Tejada	LAS PALMAS	1.909
292	Ayuntamiento de Toledo	TOLEDO	84.873
293	Ayuntamiento de Tomelloso	CIUDAD REAL	35.873
294	Ayuntamiento de Torrejón de la Calzada	MADRID	8.872
295	Ayuntamiento de Torrelodones	MADRID	23.717
296	Ayuntamiento de Torremolinos	MÁLAGA	68.661
297	Ayuntamiento de Torrent	VALENCIA	82.208
298	Ayuntamiento de Torrevieja	ALICANTE	83.337
299	Ayuntamiento de Totana	MURCIA	32.008
300	Ayuntamiento de Tudela de Duero	VALLADOLID	8.564
301	Ayuntamiento de Utebo	ZARAGOZA	18.691
302	Ayuntamiento de Utrera	SEVILLA	50.728
303	Ayuntamiento de Valdepeñas	CIUDAD REAL	30.077
304	Ayuntamiento de Valencia	VALENCIA	794.288
305	Ayuntamiento de Vall d'Uixó (La)	CASTELLÓN	31.660
306	Ayuntamiento de Valladolid	VALLADOLID	298.412
307	Ayuntamiento de Valle de Mena	BURGOS	3.726
308	Ayuntamiento de Vedra	A CORUÑA	5.036
309	Ayuntamiento de Vélez-Málaga	MÁLAGA	81.643
310	Ayuntamiento de Vera	ALMERÍA	16.452

EELL	Provincia	Num. habitantes INE	
311	Ayuntamiento de Vic	BARCELONA	46.214
312	Ayuntamiento de VÍcar	ALMERÍA	26.028
313	Ayuntamiento de Vigo	PONTEVEDRA	295.364
314	Ayuntamiento de Vilaboia	PONTEVEDRA	5.874
315	Ayuntamiento de Viladecans	BARCELONA	66.611
316	Ayuntamiento de Vilafranca del Penedès	BARCELONA	39.746
317	Ayuntamiento de Vilanova i la Geltrú	BARCELONA	67.086
318	Ayuntamiento de Villa de Agüimes (La)	LAS PALMAS	31.619
319	Ayuntamiento de Villa de Don Fadrique (La)	TOLEDO	3.664
320	Ayuntamiento de Villalbilla	MADRID	13.878
321	Ayuntamiento de Villamayor	SALAMANCA	7.202
322	Ayuntamiento de Villamuriel de Cerrato	PALENCIA	6.469
323	Ayuntamiento de Villanueva de Argaño	BURGOS	119
324	Ayuntamiento de Villanueva de la Cañada	MADRID	21.445
325	Ayuntamiento de Villanueva del Arzobispo	JAÉN	8.193
326	Ayuntamiento de Villaquilambre	LEÓN	18.638
327	Ayuntamiento de Villares (Los)	JAÉN	6.014
328	Ayuntamiento de Vila Real	CASTELLÓN	50.893
329	Ayuntamiento de Villarrobledo	ALBACETE	25.184
330	Ayuntamiento de Villaviciosa	ASTURIAS	14.439
331	Ayuntamiento de Villaviciosa de Odón	MADRID	27.835
332	Ayuntamiento de Villena	ALICANTE	33.964
333	Ayuntamiento de Vitoria-Gasteiz	ÁLAVA	251.774
334	Ayuntamiento de Viveiro	LUGO	15.466
335	Ayuntamiento de Xátiva	VALENCIA	29.231
336	Ayuntamiento de Xirivella	VALENCIA	29.623
337	Ayuntamiento de Yecla	MURCIA	34.432
338	Ayuntamiento de Yunquera	MÁLAGA	2.864
339	Ayuntamiento de Zaragoza	ZARAGOZA	674.997
340	Cabildo Insular de la Gomera	SANTA CRUZ DE TENERIFE	21.503
341	Ciudad Autónoma de Ceuta	CEUTA	84.777
342	Consell Insular d'Eivissa	ILLES BALEARS	147.914
343	Consell Insular de Menorca	ILLES BALEARS	91.920
344	Diputación de Albacete	ALBACETE	388.167
345	Diputación de Badajoz	BADAJOS	673.559
346	Diputación de Barcelona	BARCELONA	5.664.579
347	Diputación de Cádiz	CÁDIZ	1.240.155
348	Diputación de Castellón	CASTELLÓN	579.962
349	Diputación de Guadalajara	GUADALAJARA	257.762

EELL	Provincia	Num. habitantes INE	
350	Diputación de Huelva	HUELVA	521.870
351	Diputación de Jaén	JAÉN	633.564
352	Diputación de Málaga	MÁLAGA	1.661.785
353	Diputación de Palencia	PALENCIA	160.980
354	Diputación de Pontevedra	PONTEVEDRA	942.665
355	Mancomunidad de Municipios Sostenibles de Cantabria	CANTABRIA	103.787
TOTAL HABITANTES¹		31.033.438	

355 Entidades Locales y dos observadores:

- Red Navarra de Entidades Locales hacia la Sostenibilidad (Navarra)
- Red Vasca de Municipios hacia la Sostenibilidad. Udalsarea21 (País Vasco)

◆ MIEMBROS DE LA RED ADHERIDOS EN EL PRIMER TRIMESTRE DE 2021

EELL	Provincia	Num. habitantes INE
Ayuntamiento de Doña Mencía	Córdoba	4.615
Ayuntamiento de Fuengirola	Málaga	82.837

◆ TOTAL DE MIEMBROS DE LA RED ESPAÑOLA DE CIUDADES POR EL CLIMA

357 Entidades Locales y dos observadores:

- Red Navarra de Entidades Locales hacia la Sostenibilidad (Navarra)
- Red Vasca de Municipios hacia la Sostenibilidad. Udalsarea21 (País Vasco)

TOTAL HABITANTES: 31.120.890¹

(1) Cifra calculada a partir de los datos del INE correspondientes al padrón municipal de 2018, sin contabilizar los habitantes de los Ayuntamientos cuya Diputación, Cabildo o Consejo está adherido a la Red Española de Ciudades por el Clima.

MEMORIA DE ACTIVIDADES

2020 2021

Red Española de Ciudades por el Clima

FEDERACIÓN ESPAÑOLA DE MUNICIPIOS Y PROVINCIAS

C/ Nuncio, 8 - 28005 Madrid

Telf: +34 913643700

red.clima@femp.es

www.redciudadesclima.es

DEPÓSITO LEGAL: M-20820-2021

