

Memoria de actividades

Red Española de Ciudades por el Clima

2012



ÍNDICE

INTRODUCCIÓN	4	
1. VII ASAMBLEA DE CIUDADES	5	
2. JORNADAS, CURSOS Y SEMINARIOS	6	
• Las Ciudades: Motor de la Economía Verde	6	
• Congreso Nacional de Medio Ambiente (CONAMA 2012)	7	
3. ACTUACIONES DE SENSIBILIZACIÓN Y DIVULGACIÓN	8	
• IV Premio a las Buenas Prácticas Locales por el Clima	8	
• Día Mundial del Medio Ambiente: presentación del avance del Tercer Informe de Políticas Locales de Lucha contra el Cambio Climático y de los materiales del programa "Hogares Verdes"	10	
• Presentación de la Campaña "Dando un respiro"	11	
• Programa Hogares Verdes	11	
• Calculadora de Carbono	12	
• Publicación de las Buenas Prácticas Locales por el Clima	13	
• Página Web	13	
4. PROYECTOS TÉCNICOS	14	
• Distribución de proyectos	14	
• Proyecto sobre Innovación Tecnológica Aplicada al Cambio Climático	14	
• Guía Metodológica para la Aplicación en el Planeamiento Urbano de Herramientas para la Mitigación del Cambio Climático	15	
5. MIEMBROS DE LA RED ESPAÑOLA DE CIUDADES POR EL CLIMA	16	

Red Española de Ciudades por el Clima
Federación Española de Municipios y Provincias
C/ Nuncio, 8. 28005 Madrid

(t) +34 913 643 700
(f) +34 913 655 482

red.clima@femp.es
www.redciudadesclima.es

INTRODUCCIÓN



Esta Memoria de Actividades recoge las actuaciones llevadas a cabo por la Red Española de Ciudades por el Clima durante 2012, siguiendo el plan de trabajo recogido en la cuarta adenda al Acuerdo de Colaboración entre el Ministerio de Agricultura, Alimentación y Medio Ambiente y la Federación Española de Municipios y Provincias para actuaciones conjuntas sobre sostenibilidad urbana.



VII ASAMBLEA DE CIUDADES

1

La Red Española de Ciudades por el Clima ha celebrado su VII Asamblea el día 12 de julio en el Palacio de la Magdalena de Santander. Coincidiendo con este evento, se han organizado las Jornadas “Las Ciudades: Motor de la Economía Verde” con la colaboración del Ayuntamiento de Santander y el Ministerio de Agricultura, Alimentación y Medio Ambiente.

La reunión estuvo presidida por Iñigo de la Serna Hernáiz, en aquel momento Presidente de la Red y Alcalde de Santander y Federico Ramos de Armas, Secretario de Estado de Medio Ambiente. Estuvieron acompañados por Ángel Fernández Díaz, Secretario General de la FEMP, Josep Mayoral i Antigas, Vicepresidente Primero de la Red y Alcalde de Granollers, y Juan Carlos Álvarez Cabrero, Vicepresidente Segundo de la Red y Alcalde de Coca.

En el transcurso de la Asamblea se aprobó la nueva composición del Comité Ejecutivo de la Red, la memoria de actividades de 2011 y el plan de trabajo para 2012. Éste se ha desarrollado durante el segundo semestre de 2012 y sus principales líneas de actuación han sido las siguientes:

- Promoción de las actuaciones de los Gobiernos Locales a través de la cuarta edición del Premio a las Buenas Prácticas Locales por el Clima.
- Apoyo a los miembros de la Red a poner en marcha el programa Hogares Verdes y facilitarles todos los proyectos desarrollados por la Red, dentro de las actuaciones de sensibilización.
- Desarrollo de dos proyectos técnicos sobre las siguientes áreas temáticas:
 - Innovación Tecnológica Aplicada al Cambio Climático
 - Guía Metodológica para la Aplicación en el Planeamiento Urbano de Herramientas para la Mitigación del Cambio Climático.
- Participación en el Congreso Nacional de Medio Ambiente, CONAMA 2012.



2

JORNADAS, CURSOS Y SEMINARIOS

Las Ciudades: Motor de la Economía Verde

Durante los días 12 y 13 de julio se celebró en el Palacio de la Magdalena de Santander las Jornadas denominadas "Las Ciudades: Motor de la Economía Verde", con el objetivo de identificar las oportunidades que la crisis económica actual presenta para la economía verde y, especialmente, para la lucha contra el cambio climático.

La Jornada fue inaugurada por el Secretario de Estado de Medio Ambiente, Federico Ramos; el Alcalde de Santander y entonces Presidente de la Red Española de Ciudades por el Clima, Iñigo de la Serna y el Secretario General de la FEMP, Ángel Fernández.

Durante su intervención, el Secretario de Estado felicitó a la Red Española de Ciudades por el Clima por la organización de estas jornadas, agradeció a los miembros de la Red su impli-

cación en la lucha contra el cambio climático y resaltó la importancia de trabajar coordinadamente para reducir las emisiones en los sectores difusos.

Las ponencias abordaron la creación de empleo en el sector ambiental, analizando las herramientas disponibles, como los fondos europeos, y las mejores vías para la creación de empleo verde en los municipios españoles.

Este evento finalizó con una mesa redonda de técnicos municipales en la que se presentaron las oportunidades existentes para el ahorro económico en el sector ambiental en ámbitos como la gestión energética de dependencias municipales, el ahorro de energía en el alumbrado público o el impacto económico, ambiental y social de los objetivos establecidos en la nueva Ley de Residuos.

A las jornadas asistieron más de un centenar de personas, en su mayoría representantes de los Gobiernos Locales de la Red.



Congreso Nacional de Medio Ambiente (CONAMA 2012)

La participación de la Red Española de Ciudades por el Clima en el CONAMA, que se celebró en Madrid del 26 al 30 de noviembre, consistió en la colaboración en la elaboración del programa y los contenidos del Congreso y en fomentar la asistencia de representantes de los Gobiernos Locales.

Además, se ha participado, junto con el Departamento de Desarrollo Sostenible de la FEMP y la Red de Gobiernos Locales +Biodiversidad, en la organización y difusión del Encuentro Local, en el marco del cual se ha presentado el Informe "20 años de políticas locales de desarrollo sostenible en España".

En la presentación de este Informe han intervenido la Directora General de la Oficina Española de Cambio Climático, Susana Magro; la nueva Presidenta de la Red Española de Ciudades

por el Clima y Alcaldesa de Marbella, María Ángeles Muñoz; el Presidente de la Comisión de Medio Ambiente de la FEMP y Presidente de la Diputación de Pontevedra, Rafael Louzán, y el Director Ejecutivo del Observatorio de la Sostenibilidad en España, Luis Jiménez.

Por último, se dispuso de un stand en la feria en el que se han dado a conocer las últimas actuaciones y proyectos realizados por la Red y sus miembros.



3

ACTUACIONES DE SENSIBILIZACIÓN Y DIVULGACIÓN

IV Premio a las Buenas Prácticas Locales por el Clima

Durante la celebración de la VII Asamblea de la Red Española de Ciudades por el Clima, el Secretario General de la FEMP, Ángel Fernández Díaz, convocó la cuarta edición del Premio a las Buenas Prácticas Locales por el Clima.

Estos galardones tienen por objeto recopilar y difundir las actuaciones desarrolladas por las Entidades Locales españolas en el campo de la mitigación y adaptación al cambio climático con posterioridad a 2005.

El Premio está dirigido a Ayuntamientos, Diputaciones Provinciales, Cabildos y Consejos Insulares pertenecientes a la FEMP. Podrán presentarse al mismo todas aquellas Entidades Locales españolas adheridas a la Red Española de Ciudades por el Clima que cumplan con las Bases.



Las buenas prácticas deben enmarcarse dentro de una de las 4 categorías establecidas:

- Movilidad
- Energía
- Eco-innovación
- Ordenación del Territorio, Urbanismo y Edificación

Cada Entidad Local puede concurrir en cada categoría con tantas buenas prácticas como desee. Ninguna podrá presentarse simultáneamente a más de una de las categorías establecidas.

El calendario ha sido el siguiente:


- 12 de julio de 2012: Convocatoria pública del IV Premio a las Buenas Prácticas Locales por el Clima durante la VII Asamblea de la Red Española de Ciudades por el Clima.
- 30 de septiembre de 2012: Fecha límite para la presentación de las propuestas.
- Octubre de 2012: Evaluación de las propuestas por el Comité Técnico Asesor y selección de las cuatro buenas prácticas ganadoras.
- 19 de noviembre 2012: Celebración de la ceremonia de entrega de los premios en el Aula Universitaria del Hospital Real de Marbella.

Los galardones han sido entregados por la Alcaldesa de Marbella y Presidenta de la Red Española de Ciudades por el Clima, María Ángeles Muñoz Uriol, y el Subdirector General

de Coordinación de Acciones frente al Cambio Climático, Eduardo González Fernández.

Los Gobiernos Locales galardonados han sido los siguientes:

GALARDONADOS EN EL IV PREMIO A LAS BUENAS PRÁCTICAS LOCALES POR EL CLIMA

Categoría	Gobierno Local	Buena Práctica
 Eco-Innovación	Santander	SmartSantander
 Energía	A Coruña	Plataforma para la gestión centralizada de la energía en 51 edificios municipales
 Movilidad	Candelaria	Servicio de transporte a demanda en vehículo de uso compartido
 Ordenación del territorio, urbanismo y edificación	Mancomunidad de municipios sostenibles de Cantabria	Dinamización y custodia de tierras agrológicas

FINALISTAS EN EL IV PREMIO A LAS BUENAS PRÁCTICAS LOCALES POR EL CLIMA

Categoría	Gobierno Local	Buena Práctica
 Eco-Innovación	Marbella	Centro de recursos ambientales o Eco-Centro "Arboretum Marbella"
 Energía	Vitoria-Gasteiz	Plan estratégico de alumbrado sostenible bajo el criterio Starlight
 Movilidad	Zaragoza	Zaragoza Movilidad Sostenible
 Ordenación del territorio, urbanismo y edificación	Mataró	Edificio de viviendas en alquiler



Día Mundial del Medio Ambiente: presentación del avance del Tercer Informe de Políticas Locales de Lucha contra el Cambio Climático y de los materiales del programa Hogares Verdes

Con motivo de la celebración del Día Mundial del Medio Ambiente, el 5 de junio el entonces Presidente de la Red y Alcalde de Santander, Iñigo de la Serna Hernáiz, presentó junto al Secretario de Estado de Medio Ambiente, Federico Ramos de Armas, los resultados del Tercer Informe Sobre Políticas Locales de Lucha contra el Cambio Climático y los materiales elaborados para desarrollar el programa Hogares Verdes entre los municipios de la Red.



En este Tercer Informe destaca el aumento de las actuaciones referentes a la movilidad, situando tanto las medidas económicas y fiscales, como la implementación de medidas para calmar el tráfico como las actuaciones más habituales en este campo. Asimismo es destacable que el 69 % de los Ayuntamientos ha implantado energías renovables en las instalaciones municipales. El avance de las políticas locales de lucha contra el cambio climático llevadas a cabo por los municipios españoles se refleja también en la disminución de un 3,58 % entre 2005 y 2010 de las emisiones en los sectores de energía, residuos y agricultura, en conjunto.

Los asistentes pudieron conocer de primera mano los materiales elaborados para la puesta en marcha del programa Hogares Verdes por los miembros de la Red. Este programa está dirigido a familias preocupadas por el impacto ambiental y social de sus decisiones y hábitos cotidianos. Con esta iniciativa se desea acompañar al ciudadano en el proceso de cambio hacia una gestión más responsable de su hogar, promoviendo el autocontrol del consumo doméstico de agua y energía, introduciendo medidas y comportamientos ahorradores y ayudando a hacer una compra más ética y ecológica.

Presentación de la Campaña "Dando un respiro"

La Red Española de Ciudades por el Clima ha elaborado un modelo de campaña de sensibilización ciudadana con materiales relativos a la calidad del aire, con el objetivo de proporcionar a sus miembros los medios necesarios para informar a la ciudadanía sobre la importancia de la contaminación atmosférica y su influencia en la salud.

La campaña incorpora recomendaciones, tanto para el público general como para poblaciones especialmente sensibles, dirigidas a evitar la exposición a los contaminantes y aconsejando sobre hábitos y medidas que, a nivel individual, puede adoptar cada ciudadano para mejorar la calidad del aire. Los materiales de la campaña son editables por los Gobiernos Locales, con el fin de que éstos puedan añadir información adicional relativa a la calidad del aire específica en su municipio.



Desde su presentación, el 19 de noviembre en Marbella, los materiales están disponibles en la página web de la Red Española de Ciudades por el Clima para que sus miembros la descarguen y la adapten a sus necesidades.

Programa Hogares Verdes

La Red Española de Ciudades por el Clima ha realizado una campaña de apoyo al programa Hogares Verdes desarrollado por el Centro Nacional de Educación Ambiental (CENEAM) del Ministerio de Agricultura, Alimentación y Medio Ambiente que ha consistido en la elaboración y distribución de materiales destinados a los municipios de la Red (descripción del programa, trípticos, carteles, etc.) con el fin de presentar el programa. Asimismo, se elaboraron unos kits de ahorro de energía y agua destinados a la ciudadanía de los municipios de la Red que se adhieran al programa.

Los Gobiernos Locales de la Red han tenido de plazo hasta el 28 de noviembre de 2012 para entrar a formar parte del programa y solicitar el envío de los kits de ahorro de energía y agua antes mencionados.

Se han apuntado al Programa 59 municipios, a los que se les han remitido una docena de kits, agotando así las existencias.



"BAJA EN CARBONO"

- Calentar el agua supone entre el 80 y 85% del consumo energético de una lavadora. Los actuales detergentes logran un mayor rendimiento lavando en frío o a baja temperatura.
- La producción de carne requiere un elevado consumo energético, por eso consume menos carne es una forma más efectiva de reducir emisiones.
- La procedencia y el medio de transporte suponen una parte esencial de las emisiones asociadas a los alimentos. Procura elegir productos locales y de temporada.

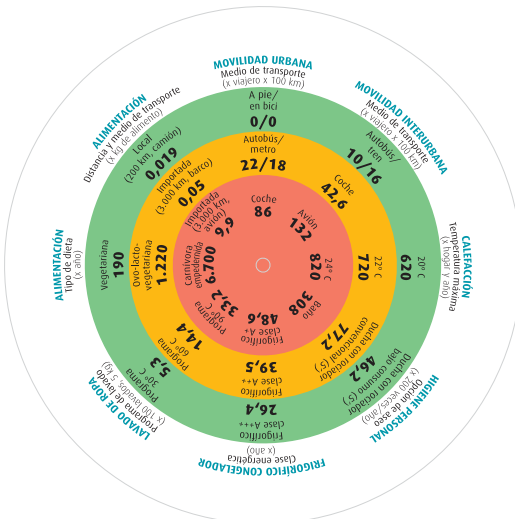

MÁS INFORMACIÓN: www.redciudadesporclima.es
Ciudades por el Clima - www.redciudadesporclima.es
Medio Ambiente y Medio Rural y Marino - MARM - www.marm.es
Ministerio de Medio Ambiente y Cambio Climático - MAMCC - www.mamcc.es
Ministerio de Energía - www.mineco.es
Ministerio de Agricultura, Alimentación y Medio Ambiente - MARM - www.marm.es
Ministerio de Educación - www.mec.es
Ministerio de Industria, Turismo y Comercio - MITC - www.mitc.es
Ministerio de Sanidad y Consumo - www.msc.es
Ministerio de Trabajo e Inmigración - www.mtin.es
Ministerio de Justicia - www.mjust.es
Ministerio de Hacienda - www.meh.es
Ministerio de Asuntos Exteriores - www.mae.es
Ministerio de Defensa - www.mdef.es
Ministerio de Ciencia e Innovación - www.micinn.es
Ministerio de Sanidad y Consumo - www.msc.es
Ministerio de Trabajo e Inmigración - www.mtin.es
Ministerio de Justicia - www.mjust.es
Ministerio de Hacienda - www.meh.es
Ministerio de Asuntos Exteriores - www.mae.es
Ministerio de Defensa - www.mdef.es
Ministerio de Ciencia e Innovación - www.micinn.es

Calculadora de Carbono

Para facilitar a las Entidades Locales de la Red las actuaciones de información y concienciación ciudadana sobre el impacto que las actividades cotidianas tienen en términos de emisiones, se ha elaborado una calculadora de carbono que, de manera sencilla y visual, permite al ciudadano conocer las emisiones que produce en ámbitos como la movilidad urbana e interurbana; el uso de electrodomésticos (frigorífico, lavadora, etc.); el consumo de energía en calefacción, ali-

mentación e higiene personal. Además, la calculadora incluye una serie de sencillos consejos para reducir las emisiones en esos ámbitos.

Se han elaborado 87.000 unidades, que han sido distribuidas entre los miembros de la Red, para que a su vez las pongan a disposición de la ciudadanía en los eventos relacionados con la lucha contra el cambio climático y la protección del medio ambiente que organicen en sus municipios, así como para su entrega al Ministerio de Agricultura, Alimentación y Medio Ambiente y el Centro Nacional de Educación Ambiental.



Publicación de las Buenas Prácticas Locales por el Clima

Para dar la mayor difusión posible a las actuaciones presentadas al IV Premio a las Buenas Prácticas Locales por el Clima, tras la entrega de los galardones se realiza una recopilación de las mismas en un CD interactivo.

El CD será distribuido entre todos los miembros de la Red, recibiendo los participantes y los galardonados más ejemplares del mismo.



Página Web

La Red Española de Ciudades por el Clima dispone de su propia página Web (www.redciudadesclima.es), cuyo objetivo principal es dar a conocer las actividades que organizan la Red y sus miembros, informar sobre las actuaciones y noticias más relevantes sobre el cambio climático y facilitar la incorporación de nuevos Gobiernos Locales a la Red.

La web se va actualizando con los informes y documentos elaborados por la Red y está preparada para la incorporación de información de los miembros de la misma.




4

PROYECTOS TÉCNICOS

Distribución de proyectos

Durante 2012 se han distribuido entre los miembros de la Red Española de Ciudades por el Clima los proyectos técnicos que se desarrollaron en 2011, con el objetivo común de aportar a los Gobiernos Locales las herramientas de trabajo necesarias para abrir nuevas líneas de actuación en la lucha contra el cambio climático y mejorar el conocimiento de las actuaciones que están desarrollando y los resultados que están obteniendo:

- El Tercer Informe sobre las Políticas Locales de Lucha Contra el Cambio Climático.
- Climatización Urbana en las Ciudades Españolas.
- El Aprovechamiento de la Biomasa a Escala Local.



Proyecto sobre Innovación Tecnológica Aplicada al Cambio Climático

Analiza las posibilidades que ofrecen las Tecnologías de la Información y la Comunicación (TIC) para la aplicación de políticas más eficientes de lucha contra el cambio climático en ámbitos como gestión de la energía, la movilidad sostenible, el medio ambiente y el urbanismo.

El objetivo es incrementar la información disponible sobre nuevas tecnologías de lucha contra el cambio climático entre los Gobiernos Locales de la Red Española de Ciudades por el Clima. Para ello se realiza un análisis de las ventajas y limitaciones que ofrecen las nuevas tecnologías para la aplicación de políticas más eficientes de reducción de emisiones de gases de efecto invernadero en diversos ámbitos de la gestión municipal.

También se estudia la viabilidad económica y los beneficios ambientales derivados de la aplicación de estas tecnologías.

El documento se edita con formato de tríptico resumen, incluyendo un CD con los contenidos completos del estudio.



Guía Metodológica para la Aplicación en el Planeamiento Urbano de Herramientas para la Mitigación del Cambio Climático

El objetivo general de esta Guía es establecer unas pautas de actuación para que las Entidades Locales puedan incorporar al planeamiento y gestión del medio urbano y a la edificación, medidas para mitigar y adaptarse al cambio climático.

Para ello se identifican y analizan las herramientas que pueden aplicarse en el planeamiento urbano y en la edificación para reducir la contribución al cambio climático y la vulnerabilidad al mismo.

Asimismo, se describen los beneficios ambientales derivados de la aplicación de estas herramientas y los ahorros en costes, para establecer también la relación coste/beneficio.

Con esta Guía se incrementa la información disponible sobre los modelos urbanísticos resilientes al cambio climático entre los Gobiernos Locales de la Red Española de Ciudades por el Clima.

Se edita con formato de tríptico resumen, incluyendo un CD con los contenidos completos de la Guía.



5

MIEMBROS DE LA RED ESPAÑOLA DE CIUDADES POR EL CLIMA

Nº	Gobierno Local	Provincia	Nº Hab ¹
1	Ayto. de A Coruña	A Coruña	246.028
2	Ayto. de Adamuz	Córdoba	4.467
3	Ayto. de Adeje	Santa Cruz de Tenerife	45.134
4	Ayto. de Agüimes	Las Palmas	29.767
5	Ayto. de Alar del Rey	Palencia	1.055
6	Ayto. de Albacete	Albacete	171.390
7	Ayto. de Alboraya	Valencia	22.563
8	Ayto. de Alcalá de Guadaíra	Sevilla	72.800
9	Ayto. de Alcalá de Henares	Madrid	203.686
10	Ayto. de Alcalá La Real	Jaén	22.758
11	Ayto. de Alcantarilla	Murcia	41.568
12	Ayto. de Alcorcón	Madrid	168.523
13	Ayto. de L'Alcúdia	Valencia	11.432
14	Ayto. de L' Alfàs del Pi	Alicante	21.670
15	Ayto. de Algeciras	Cádiz	117.810
16	Ayto. de Algemesí	Valencia	28.293
17	Ayto. de Algete	Madrid	20.701
18	Ayto. de Algueña	Alicante	1.503
19	Ayto. de Alhaurín de la Torre	Málaga	36.730
20	Ayto. de Alicante	Alicante	334.329
21	Ayto. de Almoines	Valencia	2.435
22	Ayto. de Almonte	Huelva	22.525
23	Ayto. de Álora	Málaga	13.499
24	Ayto. de Antequera	Málaga	41.854
25	Ayto. de Arahal	Sevilla	19.382
26	Ayto. de Aranda de Duero	Burgos	33.229
27	Ayto. de Aranjuez	Madrid	55.755
28	Ayto. de Archena	Murcia	18.083
29	Ayto. de Arenas de San Pedro	Ávila	6.933

Nº	Gobierno Local	Provincia	Nº Hab ¹
30	Ayto. de Armilla	Granada	22.283
31	Ayto. de Arrecife	Las Palmas	57.357
32	Ayto. de Arona	Santa Cruz de Tenerife	75.339
33	Ayto. de Ayamonte	Huelva	20.763
34	Ayto. de Badalona	Barcelona	219.786
35	Ayto. de Baeza	Jaén	16.411
36	Ayto. de Bailén	Jaén	18.741
37	Ayto. de Barcelona	Barcelona	1.615.448
38	Ayto. de Barro	Pontevedra	3.668
39	Ayto. de Los Barrios	Cádiz	22.853
40	Ayto. de Barxeta	Valencia	1.649
41	Ayto. de Béjar	Salamanca	14.511
42	Ayto. de Benalmádena	Málaga	63.788
43	Ayto. de Benicasim	Castellón	18.524
44	Ayto. de Berja	Almería	15.388
45	Ayto. de Besalú	Girona	2.372
46	Ayto. de Bigastro	Alicante	6.788
47	Ayto. de Bonrepòs i Mirambell	Valencia	3.425
48	Ayto. de Bujalance	Córdoba	7.932
49	Ayto. de Burela	Lugo	9.575
50	Ayto. de Burgos	Burgos	179.251
51	Ayto. de Cabana de Bergantiños	A Coruña	4.865
52	Ayto. de Cabra	Córdoba	21.188
53	Ayto. de Cádiz	Cádiz	124.892
54	Ayto. de Calatayud	Zaragoza	20.837
55	Ayto. de Callosa de Segura	Alicante	17.979
56	Ayto. de Calviá	Illes Balears	52.451
57	Ayto. de Camariñas	A Coruña	6.168
58	Ayto. de Camas	Sevilla	26.292
59	Ayto. de Cambados	Pontevedra	13.946
60	Ayto. de Candelaria	Santa Cruz de Tenerife	25.957
61	Ayto. de Carballeda de Avia	Ourense	1.504
62	Ayto. de O Carballiño	Ourense	14.145
63	Ayto. de La Carlota	Córdoba	13.595
64	Ayto. de Castellón de la Plana	Castellón	180.114

Nº	Gobierno Local	Provincia	Nº Hab ¹
65	Ayto. de Castilleja de la Cuesta	Sevilla	17.442
66	Ayto. de Castro-Urdiales	Cantabria	32.374
67	Ayto. de Castuera	Badajoz	6.469
68	Ayto. de Cazorla	Jaén	8.030
69	Ayto. de Chiclana de la Frontera	Cádiz	79.839
70	Ayto. de Chipiona	Cádiz	18.860
71	Ayto. de Cieza	Murcia	35.425
72	Ayto. de Ciutadella de Menorca	Illes Balears	29.315
73	Ayto. de Coca	Segovia	2.088
74	Ayto. de Coín	Málaga	22.159
75	Ayto. de Collado Villalba	Madrid	60.998
76	Ayto. de Conil de la Frontera	Cádiz	21.664
77	Ayto. de Córdoba	Córdoba	328.659
78	Ayto. de Los Corrales de Buelna	Cantabria	11.623
79	Ayto. de O Covelo	Pontevedra	3.235
80	Ayto. de Cuenca	Cuenca	56.703
81	Ayto. de Cunit	Tarragona	12.551
82	Ayto. de Dénia	Alicante	44.726
83	Ayto. de Donostia-San Sebastián	Guipúzcoa	186.185
84	Ayto. de Dos Hermanas	Sevilla	127.375
85	Ayto. de Dúrcal	Granada	7.333
86	Ayto. de Écija	Sevilla	40.718
87	Ayto. de Eivissa	Illes Balears	49.388
88	Ayto. de Elche	Alicante	230.354
89	Ayto. de Elda	Alicante	54.610
90	Ayto. de L'Elia	Valencia	17.061
91	Ayto. de Enguñados	Cuenca	386
92	Ayto. de El Espinar	Segovia	9.749
93	Ayto. de Estepa	Sevilla	12.637
94	Ayto. de Fene	A Coruña	13.902
95	Ayto. de Fernán-Núñez	Córdoba	9.794
96	Ayto. de Fuenlabrada	Madrid	198.560
97	Ayto. de Gáldar	Las Palmas	24.361
98	Ayto. de Gandía	Valencia	78.704
99	Ayto. de Getafe	Madrid	170.115

Nº	Gobierno Local	Provincia	Nº Hab ¹
100	Ayto. de Gibraleón	Huelva	12.587
101	Ayto. de Gijón	Asturias	277.559
102	Ayto. de Gines	Sevilla	13.189
103	Ayto. de Girona	Girona	96.722
104	Ayto. de Granada	Granada	240.099
105	Ayto. de Granollers	Barcelona	60.000
106	Ayto. de O Grove	Pontevedra	11.241
107	Ayto. de Guadalajara	Guadalajara	84.453
108	Ayto. de Guadarrama	Madrid	15.350
109	Ayto. de Guadix	Granada	20.375
110	Ayto. de Guía de Isora	Santa Cruz de Tenerife	20.396
111	Ayto. de L'Hospitalet de Llobregat	Barcelona	256.065
112	Ayto. de Huelma	Jaén	6.174
113	Ayto. de Huércal de Almería	Almería	16.074
114	Ayto. de Huércal-Overa	Almería	18.580
115	Ayto. de Huesca	Huesca	52.443
116	Ayto. de Huétor Vega	Granada	11.770
117	Ayto. de Ibi	Alicante	23.683
118	Ayto. de Icod de Los Vinos	Santa Cruz de Tenerife	24.147
119	Ayto. de Inca	Illes Balears	29.966
120	Ayto. de Jaén	Jaén	116.781
121	Ayto. de Jerez de la Frontera	Cádiz	210.861
122	Ayto. de Jumilla	Murcia	25.926
123	Ayto. de Langreo	Asturias	44.737
124	Ayto. de Laviana	Asturias	14.085
125	Ayto. de Leganés	Madrid	186.552
126	Ayto. de León	León	132.744
127	Ayto. de Lepe	Huelva	27.241
128	Ayto. de La Línea de la Concepción	Cádiz	64.944
129	Ayto. de Lobios	Ourense	2.238
130	Ayto. de Logroño	La Rioja	152.641
131	Ayto. de Loja	Granada	21.618
132	Ayto. de Lorca	Murcia	92.869
133	Ayto. de Lugo	Lugo	98.007
134	Ayto. de Madrid	Madrid	3.265.038

Nº	Gobierno Local	Provincia	Nº Hab ¹
135	Ayto. de Majadahonda	Madrid	70.076
136	Ayto. de Málaga	Málaga	568.030
137	Ayto. de Maó	Illes Balears	28.942
138	Ayto. de Maracena	Granada	21.264
139	Ayto. de Marbella	Málaga	138.662
140	Ayto. de Marchena	Sevilla	19.891
141	Ayto. de Marín	Pontevedra	25.864
142	Ayto. de Marratxí	Illes Balears	34.385
143	Ayto. de Mataró	Barcelona	123.868
144	Ayto. de Miajadas	Cáceres	10.234
145	Ayto. de Mijas	Málaga	79.262
146	Ayto. de Miranda de Ebro	Burgos	38.930
147	Ayto. de Moclinejo	Málaga	1.303
148	Ayto. de Moguer	Huelva	20.418
149	Ayto. de La Mojonera	Almería	8.686
150	Ayto. de Molina de Segura	Murcia	66.775
151	Ayto. de Montcada i Reixac	Barcelona	34.232
152	Ayto. de Montilla	Córdoba	23.870
153	Ayto. de Montoro	Córdoba	9.920
154	Ayto. de Monzón	Huesca	17.215
155	Ayto. de Moraña	Pontevedra	4.398
156	Ayto. de Morón de la Frontera	Sevilla	28.489
157	Ayto. de Motril	Granada	60.887
158	Ayto. de Moya	Las Palmas	8.089
159	Ayto. de Murcia	Murcia	442.203
160	Ayto. de Nerja	Málaga	22.294
161	Ayto. de Novelda	Alicante	26.873
162	Ayto. de Olivares	Sevilla	9.560
163	Ayto. de Olvera	Cádiz	8.549
164	Ayto. de Osuna	Sevilla	17.973
165	Ayto. de Ourense	Ourense	108.002
166	Ayto. de Oviedo	Asturias	225.391
167	Ayto. de Paderne	A Coruña	2.628
168	Ayto. de Paiporta	Valencia	24.298
169	Ayto. de Pajares de Adaja	Ávila	207

Nº	Gobierno Local	Provincia	Nº Hab ¹
170	Ayto. de Palau-Solità i Plegamans	Barcelona	14.352
171	Ayto. de Palencia	Palencia	81.552
172	Ayto. de Palma de Mallorca	Illes Balears	405.318
173	Ayto. de Las Palmas de Gran Canaria	Las Palmas	383.343
174	Ayto. de Pamplona	Navarra	197.932
175	Ayto. de Paracuellos de Jarama	Madrid	18.482
176	Ayto. de Paradas	Sevilla	7.065
177	Ayto. de Parla	Madrid	121.995
178	Ayto. de Paterna	Valencia	66.948
179	Ayto. de Petrer	Alicante	34.726
180	Ayto. de Piloña	Asturias	7.915
181	Ayto. de Pineda de Mar	Barcelona	26.040
182	Ayto. de Pinoso	Alicante	7.904
183	Ayto. de Pinto	Madrid	45.643
184	Ayto. de Plasencia	Cáceres	41.392
185	Ayto. de Poio	Pontevedra	16.501
186	Ayto. de Ponferrada	León	68.508
187	Ayto. de Ponte-Caldelas	Pontevedra	6.319
188	Ayto. de Pozuelo de Alarcón	Madrid	82.916
189	Ayto. de El Prat de Llobregat	Barcelona	63.499
190	Ayto. de Priego de Córdoba	Córdoba	23.528
191	Ayto. de La Puebla del Río	Sevilla	12.236
192	Ayto. de Puente Genil	Córdoba	30.424
193	Ayto. de Puerto del Rosario	Las Palmas	35.664
194	Ayto. de Puerto Lumbreras	Murcia	14.339
195	Ayto. de Puertollano	Ciudad Real	52.200
196	Ayto. de Puigpunyent	Illes Balears	1.970
197	Ayto. de Pulianas	Granada	5.143
198	Ayto. de Punta Umbría	Huelva	14.899
199	Ayto. de Rafelguaraf	Valencia	2.532
200	Ayto. de Los Realejos	Santa Cruz de Tenerife	38.015
201	Ayto. de Reinosa	Cantabria	10.177
202	Ayto. de Reus	Tarragona	106.709
203	Ayto. de Riba-roja de Túria	Valencia	21.094
204	Ayto. de La Rinconada	Sevilla	37.239

Nº	Gobierno Local	Provincia	Nº Hab ¹
205	Ayto. de Riudecanyes	Tarragona	1.154
206	Ayto. de Rivas Vaciamadrid	Madrid	72.896
207	Ayto. de Roquetas de Mar	Almería	89.851
208	Ayto. de Rota	Cádiz	29.125
209	Ayto. de Las Rozas de Madrid	Madrid	89.151
210	Ayto. de Sabadell	Barcelona	207.721
211	Ayto. de Sagunto	Valencia	65.595
212	Ayto. de Salobreña	Granada	12.790
213	Ayto. de San Andrés del Rabanedo	León	31.562
214	Ayto. de San Antonio de Benagéber	Valencia	6.856
215	Ayto. de San Bartolomé de la Torre	Huelva	3.566
216	Ayto. de San Cristóbal de la Laguna	Santa Cruz de Tenerife	153.187
217	Ayto. de San Fernando de Henares	Madrid	41.380
218	Ayto. de San Ildefonso-La Granja	Segovia	5.698
219	Ayto. de San Juan de Aznalfarache	Sevilla	21.439
220	Ayto. de San Martín del Rey Aurelio	Asturias	18.286
221	Ayto. de San Sebastián de los Reyes	Madrid	79.825
222	Ayto. de Sant Adrià de Besòs	Barcelona	34.157
223	Ayto. de Sant Antoni de Portmany	Illes Balears	22.299
224	Ayto. de Sant Boi de Llobregat	Barcelona	82.860
225	Ayto. de Sant Joan d'Alacant	Alicante	22.554
226	Ayto. de Sant Vicent del Raspeig	Alicante	54.531
227	Ayto. de Santa Brígida	Las Palmas	18.973
228	Ayto. de Santa Coloma de Gramenet	Barcelona	120.824
229	Ayto. de Santa Cruz de Tenerife	Santa Cruz de Tenerife	222.271
230	Ayto. de Santa Pola	Alicante	33.372
231	Ayto. de Santander	Santander	179.921
232	Ayto. de Santanyí	Illes Balears	13.095
233	Ayto. de Santisteban del Puerto	Jaén	4.806
234	Ayto. de Sarriá	Lugo	13.590
235	Ayto. de Segorbe	Castellón	9.326
236	Ayto. de Segovia	Segovia	55.220
237	Ayto. de Sevilla	Sevilla	703.021
238	Ayto. de Silla	Valencia	19.213
239	Ayto. de Soria	Soria	39.987

Nº	Gobierno Local	Provincia	Nº Hab ¹
240	Ayto. de Tacoronte	Santa Cruz de Tenerife	23.699
241	Ayto. de Tarragona	Tarragona	134.085
242	Ayto. de Tegueste	Santa Cruz de Tenerife	10.874
243	Ayto. de Toledo	Toledo	83.108
244	Ayto. de Tomelloso	Ciudad Real	38.966
245	Ayto. de Torrejón de la Calzada	Madrid	7.298
246	Ayto. de Torreldones	Madrid	22.354
247	Ayto. de Torrent	Valencia	80.610
248	Ayto. de Torrevieja	Alicante	102.136
249	Ayto. de Totana	Murcia	29.961
250	Ayto. de Tudela de Duero	Valladolid	8.746
251	Ayto. de Utebo	Zaragoza	18.204
252	Ayto. de Utrera	Sevilla	51.630
253	Ayto. de Valdepeñas	Ciudad Real	31.141
254	Ayto. de Valencia	Valencia	798.033
255	Ayto. de La Vall d'Uixó	Castellón	32.864
256	Ayto. de Valladolid	Valladolid	313.437
257	Ayto. de Valle de Mena	Burgos	3.961
258	Ayto. de Vedra	A Coruña	5.046
259	Ayto. de Vélez-Málaga	Málaga	77.004
260	Ayto. de Vera	Almería	14.689
261	Ayto. de Vic	Barcelona	40.900
262	Ayto. de Vilar	Almería	23.656
263	Ayto. de Vigo	Pontevedra	297.241
264	Ayto. de Vilaboa	Pontevedra	6.024
265	Ayto. de Viladecans	Barcelona	64.737
266	Ayto. de Vilafranca del Penedès	Barcelona	38.785
267	Ayto. de Vilanova i la Geltrú	Barcelona	66.905
268	Ayto. de La Villa de Don Fadrique	Toledo	4.121
269	Ayto. de Villamayor	Salamanca	6.589
270	Ayto. de Villanueva del Arzobispo	Jaén	8.924
271	Ayto. de Villaquilambre	León	18.023
272	Ayto. de Los Villares	Jaén	5.871
273	Ayto. de Villarreal/Vila Real	Castellón	51.168
274	Ayto. de Villarrobledo	Albacete	26.485

Nº	Gobierno Local	Provincia	Nº Hab ¹
275	Ayto. de Villaviciosa de Odón	Madrid	26.646
276	Ayto. de Villena	Alicante	34.966
277	Ayto. de Vitoria-Gasteiz	Álava	239.562
278	Ayto. de Xátiva	Valencia	29.469
279	Ayto. de Xirivella	Valencia	30.405
280	Ayto. de Yecla	Murcia	34.813
281	Ayto. de Zaragoza	Zaragoza	674.725
282	Cabildo Insular de la Gomera	Santa Cruz de Tenerife	23.076
283	Ciudad Autónoma de Ceuta	Ceuta	82.376
284	Consell Insular d'Eivissa	Illes Balears	134.460
285	Consell Insular de Menorca	Illes Balears	94.875
286	Diputación de Barcelona. Xarxa de Ciutats i Pobles Cap a la Sostenibilitat	Barcelona	5.529.099
287	Diputación Provincial de Cádiz	Cádiz	1.243.519
288	Diputación Provincial de Castellón	Castellón	604.344
289	Diputación Provincial de Huelva	Huelva	521.968
290	Diputación Provincial de Jaén	Jaén	670.600
291	Diputación Provincial de Ourense	Ourense	333.257
292	Mancomunidad "Terra de Celanova"	Ourense	16.832
293	Mancomunidad de Municipios Sostenibles de Cantabria	Cantabria	107.636
Total habitantes			29.559.727⁽²⁾

Observadores

Red Navarra de Entidades Locales hacia la Sostenibilidad	Navarra
Red Vasca de Municipios hacia la Sostenibilidad. Udalsarea21	País Vasco

(1) Datos provisionales Padrón 2011, INE

(2) Cifra calculada a partir de los datos del INE correspondientes a 2011, sin contabilizar los habitantes de los Ayuntamientos cuya Diputación, Cabildo o Consejo está adherido a la Red Española de Ciudades por el Clima.